

H. Ayuntamiento Constitucional de Tecomán, Col.



Cuenta Pública al 31 de OCTUBRE 2015

CONTENIDO

Información Contable

Estado de Situación Financiera
Estado de Actividades
Estado de Variación de la Hacienda Pública
Estado de Cambios en la Situación Financiera
Estado de Flujos de Efectivo
Estado Analítico del Activo
Estado Analítico de la Deuda y Otros Pasivos
Cuenta Económica
Notas a los Estados Financieros

Información Presupuestaria

Estado Analítico de Ingresos
Rubro de Ingreso
Fuente de Financiamiento

Estado Analítico del Presupuesto de Egresos

Clasificación por Objeto del Gasto
Clasificación por Tipo de Gasto
Clasificación Administrativa
Clasificación Funcional
Clasificación por Fuente de Financiamiento
Ubicación Geográfica


Información Programática

Gasto por Categoría Programática
Tipología General
Programas y Proyectos

Anexos

Balanza de Comprobación
Saldos Bancarios
Conciliación entre los Ingresos Presupuestarios y los Ingresos Contables
Conciliación entre los Egresos Presupuestarios y los Gastos Contables

Información Contable



MUNICIPIO DE TECOMAN, COL.
Sistema Integral de Contabilidad Gubernamental
ESTADO DE SITUACION FINANCIERA
AL 31 DE OCTUBRE DE 2015

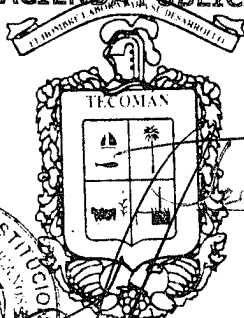
Descripción de la Cuenta	Importe (2015)	Importe (2014)
ACTIVO		
ACTIVO CIRCULANTE		
<i>EFFECTIVO Y EQUIVALENTES</i>		
BANCOS/TESORERIA	23,032,034.96	23,046,608.79
<i>DERECHOS A RECIBIR EFFECTIVO O EQUIVALENTES</i>		
INVERSIONES FINANCIERAS DE CORTO PLAZO	1,934,678.15	1,929,532.47
CUENTAS POR COBRAR A CORTO PLAZO	230,657.53	230,657.53
DEUDORES DIVERSOS POR COBRAR A CORTO PLAZO	9,956,347.25	12,790,656.07
DEUDORES POR ANTICIPOS DE TESORERIA A CORTO PLAZO	55,540.20	36,080.37
<i>DERECHOS A RECIBIR BIENES O SERVICIOS</i>		
ANTICIPO A PROVEEDORES POR ADQUISICIÓN DE BIENES Y PRESTACIÓN DE SERVICIOS A CORTO PLAZO	42,541.89	490,738.45
ANTICIPO A PROVEEDORES POR ADQUISICIÓN DE BIENES INMUEBLES Y MUEBLES A CORTO PLAZO	1,607,400.01	1,607,400.01
ANTICIPO A CONTRATISTAS POR OBRAS PÚBLICAS A CORTO PLAZO	69,516.15	69,516.15
TOTAL ACTIVO CIRCULANTE	36,928,716.14	40,201,189.84
ACTIVO NO CIRCULANTE		
<i>BIENES INMUEBLES, INFRAESTRUCTURA Y CONSTRUCCIONES EN PROCESO</i>		
TERRENOS	9,676,870.51	4,676,870.51
EDIFICIOS NO HABITACIONALES	111,416,201.01	111,416,201.01
CONSTRUCCIONES EN PROCESO EN BIENES DE DOMINIO PÚBLICO	111,327,103.55	51,236,120.47
CONSTRUCCIONES EN PROCESO EN BIENES PROPIOS	15,604,653.44	7,493,445.86
<i>BIENES MUEBLES</i>		
MOBILIARIO Y EQUIPO DE ADMINISTRACIÓN	11,832,088.75	11,449,576.64
MOBILIARIO Y EQUIPO EDUCACIONAL Y RECREATIVO	570,709.34	545,829.34
EQUIPO E INSTRUMENTAL MÉDICO Y DE LABORATORIO	2,891.10	2,891.10
EQUIPO DE TRANSPORTE	50,563,859.16	49,159,691.16
EQUIPO DE DEFENSA Y SEGURIDAD	7,717,266.16	7,557,932.62
MAQUINARIA, OTROS EQUIPOS Y HERRAMIENTAS	29,390,716.69	29,053,394.60
<i>ACTIVOS INTANGIBLES</i>		
SOFTWARE	421,059.99	
TOTAL ACTIVO NO CIRCULANTE	348,523,419.70	272,591,953.31
TOTAL ACTIVO	385,452,135.84	312,793,143.15
PASIVO		
PASIVO CIRCULANTE		
<i>CUENTAS POR PAGAR A CORTO PLAZO</i>		
SERVICIOS PERSONALES POR PAGAR A CORTO PLAZO	11,388,874.54	-43,127.80
PROVEEDORES POR PAGAR A CORTO PLAZO	16,146,887.09	12,956,264.34
CONTRATISTAS POR OBRAS PÚBLICAS POR PAGAR A CORTO PLAZO	4,786,854.98	255,276.96
PARTICIPACIONES Y APORTACIONES POR PAGAR A CORTO PLAZO	90,666.64	
TRANSFERENCIAS OTORGADAS POR PAGAR A CORTO PLAZO	7,656,239.53	1,094,964.21
RETENCIONES Y CONTRIBUCIONES POR PAGAR A CORTO PLAZO	50,655,179.22	43,960,040.37
DEVOLUCIONES DE LA LEY DE INGRESO POR PAGAR A CORTO PLAZO	-245,177.69	-58,744.67
OTRAS CUENTAS POR PAGAR A CORTO PLAZO	28,985,360.79	29,316,360.10
PORCIÓN A CORTO PLAZO DE LA DEUDA PÚBLICA A LARGO PLAZO		
PORCIÓN A CORTO PLAZO DE LA DEUDA PÚBLICA INTERNA	62,366,645.03	77,813,498.01
PROVISIONES A CORTO PLAZO		

"BAJO PROTESTA DE DECIR VERDAD DECLARAMOS QUE LOS ESTADOS FINANCIEROS Y SUS NOTAS, SON RAZONABLEMENTE CORRECTOS Y SON RESPONSABILIDAD DEL EMISOR"



MUNICIPIO DE TECOMAN, COL.
Sistema Integral de Contabilidad Gubernamental
ESTADO DE SITUACION FINANCIERA
AL 31 DE OCTUBRE DE 2015

Descripción de la Cuenta	Importe (2015)	Importe (2014)
OTRAS PROVISIONES A CORTO PLAZO	4,779,015.73	5,188,731.67
OTROS PASIVOS A CORTO PLAZO		
INGRESOS POR CLASIFICAR		8,015,023.53
TOTAL PASIVO CIRCULANTE	186,610,545.86	178,498,286.72
TOTAL PASIVO	186,610,545.86	178,498,286.72
HACIENDA PUBLICA/ PATRIMONIO		
HACIENDA PUBLICA/ PATRIMONIO CONTRIBUIDO		
APORTACIONES	112,800,105.42	112,800,105.42
TOTAL HACIENDA PUBLICA/ PATRIMONIO CONTRIBUIDO	112,800,105.42	112,800,105.42
HACIENDA PUBLICA/ PATRIMONIO GENERADO		
RESULTADO DEL EJERCICIO (AHORRO/DESAHORRO)	60,042,121.34	53,279,570.66
RESULTADOS DE EJERCICIOS ANTERIORES	25,999,363.22	-26,191,799.59
TOTAL HACIENDA PUBLICA/ PATRIMONIO GENERADO	86,041,484.56	27,087,771.07
TOTAL HACIENDA PUBLICA/ PATRIMONIO	198,841,589.98	139,887,876.49
TOTAL PASIVO Y HACIENDA PUBLICA/ PATRIMONIO	385,452,135.84	318,386,163.21



PRESIDENTE MUNICIPAL

JOSE GUADALUPE GARCIA NEGRETE



PRESIDENCIA

TESORERIA MUNICIPAL

DIRECTOR DE CONTABILIDAD

TESORERIA MUNICIPAL

C.P. HECTOR MANUEL PEREGRINA SANCHEZ



MUNICIPIO DE TECOMAN, COL.
Sistema Integral de Contabilidad Gubernamental
ESTADO DE ACTIVIDADES
DEL 1 DE OCTUBRE AL 31 DE OCTUBRE DE 2015

Descripción de la Cuenta	Importe (2015)	Importe (2014)
INGRESOS		
INGRESOS DE GESTIÓN		
<i>IMPUESTOS</i>		
IMPUESTO SOBRE LOS INGRESOS	79,382.00	2,551.01
IMPUESTOS SOBRE EL PATRIMONIO	717,303.21	675,394.08
IMPUESTO SOBRE LA PRODUCCIÓN, EL CONSUMO Y LAS TRANSACCIONES	305,401.27	295,675.74
ACCESORIOS	167,559.40	253,656.57
<i>DERECHOS</i>		
DERECHOS POR EL USO, GOCE, APROVECHAMIENTO O EXPLOTACIÓN DE BIENES DE DOMINIO PÚBLICO	59,416.71	120,623.25
DERECHOS POR PRESTACIÓN DE SERVICIOS	175,005.08	141,716.07
ACCESORIOS	18,051.16	15,489.90
OTROS DERECHOS	308,422.23	299,393.54
<i>PRODUCTOS DE TIPO CORRIENTE</i>		
PRODUCTOS DERIVADOS DEL USO Y APROVECHAMIENTO DE BIENES NO SUJETOS A RÉGIMEN DE DOMINIO PÚBLICO	519,692.44	46,673.12
OTROS PRODUCTOS QUE GENERAN INGRESOS CORRIENTES	14,592.07	4,020.53
<i>APROVECHAMIENTOS DE TIPO CORRIENTE</i>		
MULTAS	43,023.49	153,752.96
INDEMNIZACIONES		
OTROS APROVECHAMIENTOS	53,470.71	17,400.92
TOTAL INGRESOS DE GESTIÓN	2,461,319.77	2,026,347.69
PARTICIPACIONES, APORTACIONES, TRANSFERENCIAS, ASIGNACIONES, SUBSIDIOS Y OTRAS AYUDAS		
<i>PARTICIPACIONES Y APORTACIONES</i>		
PARTICIPACIONES	11,400,280.08	12,077,435.71
APORTACIONES	7,354,736.61	7,192,266.08
CONVENIOS	15,013,507.86	3,634,354.01
TOTAL PARTICIPACIONES, APORTACIONES, TRANSFERENCIAS, ASIGNACIONES, SUBSIDIOS Y OTRAS AYUDAS	33,768,524.55	22,904,055.80
TOTAL INGRESOS	36,229,844.32	24,930,403.49
GASTOS Y OTRAS PÉRDIDAS		
GASTOS DE FUNCIONAMIENTO		
<i>SERVICIOS PERSONALES</i>		
REMUNERACIONES AL PERSONAL DE CARÁCTER PERMANENTE	6,445,152.77	5,773,573.65
REMUNERACIONES AL PERSONAL DE CARÁCTER TRANSITORIO	563,753.05	1,002,055.71
REMUNERACIONES ADICIONALES Y ESPECIALES	5,180,900.17	1,764,172.09
SEGURIDAD SOCIAL	64,124.26	491,477.75
OTRAS PRESTACIONES SOCIALES Y ECONOMICAS	2,328,558.66	1,658,682.36
PAGO DE ESTIMULOS A SERVIDORES PUBLICOS	151,499.00	130,000.00
<i>MATERIALES Y SUMINISTROS</i>		
MATERIALES DE ADMINISTRACION, EMISION DE DOCUMENTOS Y ARTICULOS OFICIALES	20,971.74	47,693.52
MATERIALES Y ARTICULOS DE CONSTRUCCION Y DE REPARACION	962.44	37,399.15
PRODUCTOS QUIMICOS, FARMACEUTICOS Y DE LABORATORIO	732.42	12,285.00
COMBUSTIBLES, LUBRICANTES Y ADITIVOS	1,223,388.99	1,515,396.56
VESTUARIO, BLANCOS, PRENDAS DE PROTECCION Y ARTICULOS DEPORTIVOS	1,119,935.20	

"BAJO PROTESTA DE DECIR VERDAD DECLARAMOS QUE LOS ESTADOS FINANCIEROS Y SUS NOTAS, SON RAZONABLEMENTE CORRECTOS Y SON REPOSABILIDAD DEL EMISOR"



MUNICIPIO DE TECOMAN, COL.
Sistema Integral de Contabilidad Gubernamental
ESTADO DE ACTIVIDADES
DEL 1 DE OCTUBRE AL 31 DE OCTUBRE DE 2015

Descripción de la Cuenta	Importe (2015)	Importe (2014)
MATERIALES Y SUMINISTROS PARA SEGURIDAD	257,436.77	3,100.00
HERRAMIENTAS, REFACCIONES Y ACCESORIOS MENORES	3,117.77	437,091.09
<i>SERVICIOS GENERALES</i>		
SERVICIOS BÁSICOS	777,171.77	240,877.08
SERVICIOS DE ARRENDAMIENTO	93,171.20	386,884.19
SERVICIOS PROFESIONALES, CIENTÍFICOS Y TÉCNICOS Y OTROS SERVICIOS	759,461.54	145,566.93
SERVICIOS FINANCIEROS, BANCARIOS Y COMERCIALES	109,603.96	62,455.05
SERVICIOS DE INSTALACION, REPARACION, MANTENIMIENTO Y CONSERVACION	38,563.62	234,497.65
SERVICIOS DE COMUNICACION SOCIAL Y PUBLICIDAD	319,280.00	123,858.53
SERVICIOS DE TRASLADO Y VIATICOS	20,122.00	15,216.96
SERVICIOS OFICIALES	76,727.98	170,366.72
OTROS SERVICIOS GENERALES	2,444.00	
TOTAL GASTOS DE FUNCIONAMIENTO	19,557,079.31	14,252,649.99
TRANSFERENCIAS, ASIGNACIONES, SUBSIDIOS Y OTRAS AYUDAS		
<i>TRANSFERENCIAS INTERNAS Y ASIGNACIONES AL SECTOR PÚBLICO</i>		
ASIGNACIONES PRESUPUESTARIAS AL SECTOR PÚBLICO	6,005,812.92	1,515,456.68
<i>TRANSFERENCIAS AL RESTO DEL SECTOR PUBLICO</i>		
TRANSFERENCIAS A ENTIDADES FEDERATIVAS Y MUNICIPIOS		
<i>SUBSIDIOS Y SUBENCIONES</i>		
SUBSIDIOS	79,936.00	172,084.04
<i>AYUDAS SOCIALES</i>		
AYUDAS SOCIALES A PERSONAS	1,255,036.93	699,489.83
AYUDAS SOCIALES A INSTITUCIONES	108,333.30	132,894.00
<i>PENSIONES Y JUBILACIONES</i>		
JUBILACIONES	5,151,293.55	2,032,315.13
TOTAL TRANSFERENCIAS, ASIGNACIONES, SUBSIDIOS Y OTRAS AYUDAS	12,600,412.70	4,552,239.68
PARTICIPACIONES Y APORTACIONES		
<i>PARTICIPACIONES</i>		
PARTICIPACIONES DE LA FEDERACIÓN A ENTIDADES FEDERATIVAS Y MUNICIPIOS	18,585.04	5,633.90
TOTAL PARTICIPACIONES Y APORTACIONES	18,585.04	5,633.90
INTERESES, COMISIONES Y OTROS GASTOS DE LA DEUDA PÚBLICA		
<i>INTERESES DE LA DEUDA PUBLICA</i>		
INTERESES DE LA DEUDA PÚBLICA INTERNA	285,283.53	352,386.65
TOTAL INTERESES, COMISIONES Y OTROS GASTOS DE LA DEUDA PÚBLICA	285,283.53	352,386.65
TOTAL GASTOS Y OTRAS PÉRDIDAS	32,461,360.58	19,162,910.22
RESULTADO DEL EJERCICIO (AHORRO/DESAHORRO)	3,768,483.74	5,767,493.27



MUNICIPIO DE TECOMAN, COL.
 Sistema Integral de Contabilidad Gubernamental
 ESTADO DE ACTIVIDADES
 DEL 1 DE OCTUBRE AL 31 DE OCTUBRE DE 2015

Descripción de la Cuenta

Importe (2015)

Importe (2014)

TECOMAN

H. AYUNTAMIENTO CO
 ESTADOS UNIDOS MEXICANOS
 TECOMAN

PRESIDENC

TESORERO MUNICIPAL

TESORERIA MUNICIPAL


C.P. HECTOR MANUEL PEREGRINA SANCHEZ

PRESIDENTE MUNICIPAL

Jose Guadalupe Garcia Negrete


JOSE GUADALUPE GARCIA NEGRETE

DIRECTOR DE CONTABILIDAD



MUNICIPIO DE TECOMAN, COL.
Sistema Integral de Contabilidad Gubernamental
ESTADO DE VARIACION EN LA HACIENDA PUBLICA
DEL 1 DE ENERO AL 31 DE OCTUBRE DE 2015

Descripción de la Cuenta	Hacienda Pública/Patrimonio Contribuido	Hacienda Pública/Patrimonio Gen. Ejer. Ant.	Hacienda Pública/Patrimonio Gen. Ejer.	Ajustes por Cambios de Valor	Total
Rectificaciones de Resultados de Ejercicios Anteriores				0.00	0.00
Patrimonio Neto Inicial Ajustado del Ejercicio 2014	112,800,105.42				112,800,105.42
<i>Aportaciones</i>					
<i>Donaciones de Capital</i>	112,800,105.42				
<i>Actualización de la Hacienda Pública/Patrimonio</i>	0.00				
	0.00				
Variaciones de la Hacienda Pública/Patrimonio Neto del Ejercicio		8,031,328.77			8,031,328.77
<i>Resultados del Ejercicio (Ahorro/DesAhorro)</i>					
<i>Resultados de Ejercicios Anteriores</i>		33,665,639.95			
<i>Revalúos</i>		-25,634,311.18			
<i>Reservas</i>		0.00			
		0.00			
Hacienda Pública/Patrimonio Neto Final del Ejercicio 2014					120,831,434.19
Cambios en la Hacienda Pública/Patrimonio Neto del Ejercicio 2015	0.00				0.00
<i>Aportaciones</i>					
<i>Donaciones de Capital</i>	0.00				
<i>Actualización de la Hacienda Pública/Patrimonio</i>	0.00				
	0.00				
Variaciones de la Hacienda Pública/Patrimonio Neto del Ejercicio 2015			78,010,155.79		78,010,155.79
<i>Resultados del Ejercicio (Ahorro/Desahorro)</i>					
<i>Resultados de Ejercicios Anteriores</i>			60,042,121.34		
<i>Revalúos</i>			17,968,034.45		
<i>Reservas</i>			0.00		
			0.00		
Saldo Neto en la Hacienda Pública/Patrimonio Ejercicio 2015					198,841,589.98



MUNICIPIO DE TECOMAN, COL.
Sistema Integral de Contabilidad Gubernamental
ESTADO DE CAMBIOS EN LA SITUACION FINANCIERA
1 DE ENERO AL 31 DE OCTUBRE DE 2015

Descripción de la Cuenta	Origen (2015)	Origen (2014)	Aplicación (2015)	Aplicación (2014)
ACTIVO				
ACTIVO CIRCULANTE				
<i>EFFECTIVO Y EQUIVALENTES</i>				
BANCOS/TESORERIA			15,354,028.44	27,799,392.15
<i>DERECHOS A RECIBIR EFFECTIVO O EQUIVALENTES</i>				
INVERSIONES FINANCIERAS DE CORTO PLAZO				13,389.01
DEUDORES DIVERSOS POR COBRAR A CORTO PLAZO	7,424,802.41	8,159,572.36		
DEUDORES POR ANTICIPOS DE TESORERIA A CORTO PLAZO			43,040.20	27,580.37
<i>DERECHOS A RECIBIR BIENES O SERVICIOS</i>				
ANTICIPO A PROVEEDORES POR ADQUISICIÓN DE BIENES Y PRESTACIÓN DE SERVICIOS A CORTO PLAZO	436,884.56			11,632.01
TOTAL ACTIVO CIRCULANTE	7,861,686.97	8,159,572.36	15,397,068.64	27,851,993.54
ACTIVO NO CIRCULANTE				
<i>BIENES INMUEBLES, INFRAESTRUCTURA Y CONSTRUCCIONES EN PROCESO</i>				
CONSTRUCCIONES EN PROCESO EN BIENES DE DOMINIO PÚBLICO			11,956,264.71	6,534,316.46
CONSTRUCCIONES EN PROCESO EN BIENES PROPIOS			8,073,989.99	
<i>BIENES MUEBLES</i>				
MOBILIARIO Y EQUIPO DE ADMINISTRACIÓN			1,899.00	791,734.42
MOBILIARIO Y EQUIPO EDUCACIONAL Y RECREATIVO				60,500.00
EQUIPO DE TRANSPORTE			940,360.00	2,752,348.00
EQUIPO DE DEFENSA Y SEGURIDAD			18,792.00	1,501,730.20
MAQUINARIA, OTROS EQUIPOS Y HERRAMIENTAS			302,020.97	75,694.98
<i>ACTIVOS INTANGIBLES</i>				
SOFTWARE			421,059.99	
TOTAL ACTIVO NO CIRCULANTE	0.00	0.00	21,714,386.66	11,716,324.06
TOTAL ACTIVO	7,861,686.97	8,159,572.36	37,111,455.30	39,568,317.60

PASIVO

PASIVO CIRCULANTE

CUENTAS POR PAGAR A CORTO PLAZO


SERVICIOS PERSONALES POR PAGAR A CORTO PLAZO	7,261,115.75			3,141,502.31
PROVEEDORES POR PAGAR A CORTO PLAZO	3,676,200.22			2,855,943.63
CONTRATISTAS POR OBRAS PÚBLICAS POR PAGAR A CORTO PLAZO	4,782,693.11	143,232.30		
PARTICIPACIONES Y APORTACIONES POR PAGAR A CORTO PLAZO	90,666.64			
TRANSFERENCIAS OTORGADAS POR PAGAR A CORTO PLAZO	6,507,868.53			278,610.65
RETENCIONES Y CONTRIBUCIONES POR PAGAR A CORTO PLAZO		10,349,660.64	2,525,958.41	

"BAJO PROTESTA DE DECIR VERDAD DECLARAMOS QUE LOS ESTADOS FINANCIEROS Y SUS NOTAS, SON RAZONABLEMENTE CORRECTOS Y SON RESPONSABILIDAD DEL EMISOR"



MUNICIPIO DE TECOMAN, COL.
Sistema Integral de Contabilidad Gubernamental
ESTADO DE CAMBIOS EN LA SITUACION FINANCIERA
1 DE ENERO AL 31 DE OCTUBRE DE 2015

Descripción de la Cuenta	Origen (2015)	Origen (2014)	Aplicación (2015)	Aplicación (2014)
DEVOLUCIONES DE LA LEY DE INGRESO POR PAGAR A CORTO PLAZO			185,859.09	33,775.28
OTRAS CUENTAS POR PAGAR A CORTO PLAZO			21,726,057.16	18,213,570.73
<i>PORCIÓN A CORTO PLAZO DE LA DEUDA PÚBLICA A LARGO PLAZO</i>				
PORCIÓN A CORTO PLAZO DE LA DEUDA PÚBLICA INTERNA			9,017,406.40	3,095,958.29
<i>PROVISIONES A CORTO PLAZO</i>				
OTRAS PROVISIONES A CORTO PLAZO			365,414.53	2,259,053.91
<i>OTROS PASIVOS A CORTO PLAZO</i>				
INGRESOS POR CLASIFICAR		3,124,606.58	37,258,236.12	
TOTAL PASIVO CIRCULANTE	22,318,544.25	13,617,499.52	71,078,931.71	29,878,414.80
TOTAL PASIVO	22,318,544.25	13,617,499.52	71,078,931.71	29,878,414.80
HACIENDA PUBLICA/ PATRIMONIO				
HACIENDA PUBLICA/ PATRIMONIO CONTRIBUIDO				
<i>APORTACIONES</i>		160,000.00		
TOTAL HACIENDA PUBLICA/ PATRIMONIO CONTRIBUIDO	0.00	160,000.00	0.00	0.00
HACIENDA PUBLICA/ PATRIMONIO GENERADO				
<i>RESULTADO DEL EJERCICIO (AHORRO/DESAHORRO)</i>	60,042,121.34	53,279,570.66		
<i>RESULTADOS DE EJERCICIOS ANTERIORES</i>	17,968,034.45			176,890.08
TOTAL HACIENDA PUBLICA/ PATRIMONIO GENERADO	78,010,155.79	53,279,570.66	0.00	176,890.08
TOTAL HACIENDA PUBLICA/ PATRIMONIO	78,010,155.79	53,439,570.66	0.00	176,890.08
TOTAL PASIVO Y HACIENDA PUBLICA/ PATRIMONIO	100,328,700.04	67,057,070.18	71,078,931.71	30,055,304.88



MUNICIPIO DE TECOMAN, COL.
Sistema Integral de Contabilidad Gubernamental
ESTADO DE FLUJOS DE EFECTIVO
DEL 1 DE OCTUBRE AL 31 DE OCTUBRE DE 2015


Descripción de la Cuenta	2015 Total	2014 Total
FLUJOS DE EFECTIVO DE LAS ACTIVIDADES DE OPERACION		
ORIGEN	<u>36,229,844.32</u>	<u>24,930,403.49</u>
IMPUESTOS	1,269,645.88	1,227,277.40
DERECHOS	560,895.18	577,222.76
PRODUCTOS DE TIPO CORRIENTE	534,284.51	50,693.65
APROVECHAMIENTOS DE TIPO CORRIENTE	96,494.20	171,153.88
PARTICIPACIONES Y APORTACIONES	33,768,524.55	22,904,055.80
APLICACION	<u>32,461,360.58</u>	<u>19,162,910.22</u>
SERVICIOS PERSONALES	14,733,987.91	10,819,961.56
MATERIALES Y SUMINISTROS	2,626,545.33	2,052,965.32
SERVICIOS GENERALES	2,196,546.07	1,379,723.11
TRANSFERENCIAS INTERNAS Y ASIGNACIONES AL SECTOR PÚBLICO	6,005,812.92	1,515,456.68
SUBSIDIOS Y SUBENCIONES	79,936.00	172,084.04
AYUDAS SOCIALES	1,363,370.23	832,383.83
PENSIONES Y JUBILACIONES	5,151,293.55	2,032,315.13
PARTICIPACIONES	18,585.04	5,633.90
INTERESES DE LA DEUDA PUBLICA	285,283.53	352,386.65
FLUJOS NETOS DE EFECTIVO POR ACTIVIDADES DE OPERACION	<u>3,768,483.74</u>	<u>5,767,493.27</u>
FLUJOS DE EFECTIVO DE LAS ACTIVIDADES DE INVERSION		
ORIGEN	<u>250,253.20</u>	<u>39,818.30</u>
BIENES INMUEBLES, INFRAESTRUCTURA Y CONSTRUCCIONES EN PROCESO	0.00	39,818.30
BIENES MUEBLES	0.00	0.00
OTROS ORIGENES DE INVERSION	250,253.20	0.00
APLICACION	<u>10,546,626.42</u>	<u>4,228,993.62</u>
BIENES INMUEBLES, INFRAESTRUCTURA Y CONSTRUCCIONES EN PROCESO	8,537,230.42	2,936,853.42
BIENES MUEBLES	9,396.00	1,292,140.20
OTRAS APLICACIONES DE INVERSION	2,000,000.00	0.00
FLUJOS NETOS DE EFECTIVO POR ACTIVIDADES DE INVERSION	<u>-10,296,373.22</u>	<u>-4,189,175.32</u>
FLUJOS DE EFECTIVO DE LAS ACTIVIDADES DE FINANCIAMIENTO		
ORIGEN	<u>43,625,867.24</u>	<u>33,060,388.97</u>
ENDEUDAMIENTO NETO	226,034.96	2,203,043.46
- INTERNO	226,034.96	2,203,043.46
- EXTERNO	0.00	0.00
OTROS ORIGENES DE FINANCIAMIENTO	43,399,832.28	30,857,345.51
APLICACION	<u>33,064,385.14</u>	<u>33,525,386.20</u>

"BAJO PROTESTA DE DECIR VERDAD DECLARAMOS QUE LOS ESTADOS FINANCIEROS Y SUS NOTAS, SON RAZONABLEMENTE CORRECTOS Y SON REONSABILIDAD DEL EMISOR"



MUNICIPIO DE TECOMAN, COL.
Sistema Integral de Contabilidad Gubernamental
ESTADO DE FLUJOS DE EFECTIVO
DEL 1 DE OCTUBRE AL 31 DE OCTUBRE DE 2015

Descripción de la Cuenta	2015 Total	2014 Total
SERVICIOS DE LA DEUDA	452,069.92	1,695,131.07
- INTERNO	452,069.92	1,695,131.07
- EXTERNO	0.00	0.00
OTRAS APLICACIONES DE FINANCIAMIENTO	32,612,315.22	31,830,255.13
 FLUJOS NETOS DE EFECTIVO POR ACTIVIDADES DE FINANCIAMIENTO	 <u>10,561,482.10</u>	 <u>-464,997.23</u>
 INCREMENTO/DISMINUCION NETA EN EL EFECTIVO Y EQUIVALENTES AL EFECTIVO	 4,033,592.62	 1,113,320.72
EFECTIVO Y EQUIVALENTES AL EFECTIVO AL INICIO DEL EJERCICIO	18,998,442.34	21,933,288.07
EFECTIVO Y EQUIVALENTES AL EFECTIVO AL FINAL DEL EJERCICIO	23,032,034.96	23,046,608.79



PRESIDENTE MUNICIPAL

Jose Guadalupe Garcia Negrete
 JOSE GUADALUPE GARCIA NEGRETE




PRESIDENCIA

TESORERÍA MUNICIPAL

TESORERÍA MUNICIPAL

C.P. HECTOR MANUEL PEREGRINA SANCHEZ

DIRECTOR DE CONTABILIDAD



MUNICIPIO DE TECOMAN, COL.
Sistema Integral de Contabilidad Gubernamental
ESTADO ANALITICO DEL ACTIVO
DEL 1 DE OCTUBRE AL 31 DE OCTUBRE DE 2015

Descripción de la Cuenta	Saldo Inicial	Cargos del Periodo	Abonos del Periodo	Saldo Final	Variación del Periodo
ACTIVO					
ACTIVO CIRCULANTE	38,345,230.00	179,342,084.24	180,758,598.10	36,928,716.14	-1,416,513.86
<i>EFFECTIVO Y EQUIVALENTES</i>	<i>18,998,442.34</i>	<i>178,997,548.16</i>	<i>174,963,955.54</i>	<i>23,032,034.96</i>	<i>4,033,592.62</i>
BANCOS/TESORERIA	18,998,442.34	178,997,548.16	174,963,955.54	23,032,034.96	4,033,592.62
<i>DERECHOS A RECIBIR EFFECTIVO O EQUIVALENTES</i>	<i>17,664,449.61</i>	<i>268,416.08</i>	<i>5,755,642.56</i>	<i>12,177,223.13</i>	<i>-5,487,226.48</i>
INVERSIONES FINANCIERAS DE CORTO PLAZO	1,934,678.15			1,934,678.15	
CUENTAS POR COBRAR A CORTO PLAZO	230,657.53			230,657.53	
DEUDORES DIVERSOS POR COBRAR A CORTO PLAZO	15,461,432.77	73,326.26	5,578,411.78	9,956,347.25	-5,505,085.52
DEUDORES POR ANTICIPOS DE TESORERIA A CORTO PLAZO	37,681.16	195,089.82	177,230.78	55,540.20	17,859.04
<i>DERECHOS A RECIBIR BIENES O SERVICIOS</i>	<i>1,682,338.05</i>	<i>76,120.00</i>	<i>39,000.00</i>	<i>1,719,458.05</i>	<i>37,120.00</i>
ANTICIPO A PROVEEDORES POR ADQUISICIÓN DE BIENES Y PRESTACIÓN DE SERVICIOS A CORTO PLAZO	5,421.89	76,120.00	39,000.00	42,541.89	37,120.00
ANTICIPO A PROVEEDORES POR ADQUISICIÓN DE BIENES INMUEBLES Y MUEBLES A CORTO PLAZO	1,607,400.01			1,607,400.01	
ANTICIPO A CONTRATISTAS POR OBRAS PÚBLICAS A CORTO PLAZO	69,516.15			69,516.15	
ACTIVO NO CIRCULANTE	339,976,793.28	8,546,626.42		348,523,419.70	8,546,626.42
<i>BIENES INMUEBLES, INFRAESTRUCTURA Y CONSTRUCCIONES EN PROCESO</i>	<i>239,487,598.09</i>	<i>8,537,230.42</i>		<i>248,024,828.51</i>	<i>8,537,230.42</i>
TERRENOS	9,676,870.51			9,676,870.51	
EDIFICIOS NO HABITACIONALES	111,416,201.01			111,416,201.01	
CONSTRUCCIONES EN PROCESO EN BIENES DE DOMINIO PÚBLICO	107,367,074.80	3,960,028.75		111,327,103.55	3,960,028.75
CONSTRUCCIONES EN PROCESO EN BIENES PROPIOS	11,027,451.77	4,577,201.67		15,604,653.44	4,577,201.67
<i>BIENES MUEBLES</i>	<i>100,068,135.20</i>	<i>9,396.00</i>		<i>100,077,531.20</i>	<i>9,396.00</i>
MOBILIARIO Y EQUIPO DE ADMINISTRACIÓN	11,832,088.75			11,832,088.75	
MOBILIARIO Y EQUIPO EDUCACIONAL Y RECREATIVO	570,709.34			570,709.34	
EQUIPO E INSTRUMENTAL MÉDICO Y DE LABORATORIO	2,891.10			2,891.10	
EQUIPO DE TRANSPORTE	50,563,859.16			50,563,859.16	
EQUIPO DE DEFENSA Y SEGURIDAD	7,707,870.16	9,396.00		7,717,266.16	9,396.00
MAQUINARIA, OTROS EQUIPOS Y HERRAMIENTAS	29,390,716.69			29,390,716.69	
<i>ACTIVOS INTANGIBLES</i>	<i>421,059.99</i>			<i>421,059.99</i>	
SOFTWARE	421,059.99			421,059.99	
TOTAL:	378,322,023.28	187,888,710.66	180,758,598.10	385,452,135.84	7,130,112.56

"BAJO PROTESTA DE DECIR VERDAD DECLARAMOS QUE LOS ESTADOS FINANCIEROS Y SUS NOTAS, SON RAZONABLEMENTE CORRECTOS Y SON RESPONSABILIDAD DEL EMISOR"




MUNICIPIO DE TECOMAN, COL.
 Sistema Integral de Contabilidad Gubernamental
ESTADO ANALITICO DEL ACTIVO
DEL 1 DE OCTUBRE AL 31 DE OCTUBRE DE 2015

Descripción de la Cuenta

Saldo Inicial Cargos del Periodo Abonos del Periodo

Saldo Final

Variación del Periodo



PRESIDENTE MUNICIPAL

Jose Guadalupe Garcia Negrete
 JOSE GUADALUPE GARCIA NEGRETE

PRESIDENCIA




TESORERÍA MUNICIPAL
 C.P. HECTOR MANUEL PEREGRINA SANCHEZ

DIRECTOR DE CONTABILIDAD



MUNICIPIO DE TECOMAN, COL.
Sistema Integral de Contabilidad Gubernamental
ESTADO ANALITICO DE LA DEUDA Y OTROS PASIVOS
DEL 1 DE OCTUBRE AL 31 DE OCTUBRE DE 2015

Descripción	Moneda de Contratación	Institución o País Acreedor	Saldo Inicial del Periodo	Saldo Final del Periodo
Corto Plazo				
Deuda Interna				
<i>Instituciones de Crédito</i>				
BANBAJIO CREDITO AGOSTO 2014	PESOS		0.00	0.00
<i>Títulos y Valores</i>				
<i>Arrendamientos Financieros</i>				
Deuda Externa				
<i>Organismos Financieros Internacionales</i>				
<i>Deuda Bilateral</i>				
<i>Títulos y Valores</i>				
<i>Arrendamientos Financieros</i>				
Subtotal Corto Plazo			0.00	0.00
Largo Plazo				
Deuda Interna				
<i>Instituciones de Crédito</i>				
BANOBRAS CREDITO 24 MAYO 2013	PESOS		0.00	0.00
BANOBRAS CREDITO 7184	PESOS		1,897,281.38	1,890,528.67
BANOBRAS CREDITO 7186	PESOS		34,538,907.85	34,415,978.60
BANOBRAS CREDITO 7212	PESOS		26,156,490.76	26,060,137.76
BANOBRAS CREDITO 9033	PESOS		0.00	0.00
<i>Títulos y Valores</i>				
<i>Arrendamientos Financieros</i>				
Deuda Externa				
<i>Organismos Financieros Internacionales</i>				
<i>Deuda Bilateral</i>				
<i>Títulos y Valores</i>				
<i>Arrendamientos Financieros</i>				
Subtotal Largo Plazo			62,592,679.99	62,366,645.03
Otros Pasivos			118,906,490.25	124,243,900.83
Total Deuda y Otros Pasivos			181,499,170.24	186,610,545.86



MUNICIPIO DE TECOMAN, COL.
Sistema Integral de Contabilidad Gubernamental
CUENTA ECONOMICA
DEL 1 DE ENERO AL 31 DE OCTUBRE DE 2015

Clave	Descripción	Importe	Total
1	INGRESOS CORRIENTES		312,656,454.47
1-1	INGRESOS DE LA GESTION		
	<i>Impuestos</i>		
	-Impuestos sobre el ingreso, las utilidades y las ganancias del capital	623,878.90	
	-Impuestos sobre la nómina y la fuerza de trabajo	0.00	
	-Impuestos sobre la propiedad	26,006,381.81	
	-Impuestos sobre la producción, el consumo y las transacciones	4,022,464.74	
	-Impuestos sobre el comercio y las transacciones/Comercio Exterior	0.00	
	-Impuestos Ecológicos	0.00	
	-Accesorios	2,883,755.27	
	-Otros Impuestos	0.00	
	<i>Contribuciones a la Seguridad Social</i>	0.00	
	<i>Ingresos no tributarios</i>		
	-Contribución de mejoras	0.00	
	-Derechos	21,277,868.80	
	-Productos de Tipo Corriente	2,465,182.30	
	-Aprovechamientos de Tipo Corriente	1,243,007.70	
	-Otros ingresos no tributarios	0.00	
	<i>Venta de bienes y servicios de las administraciones públicas</i>	0.00	
	<i>Renta de la propiedad</i>		
	-Intereses		
	Internos	0.00	
	Externos	0.00	
	-Dividendos y otros retiros	0.00	
	-Otras	0.00	
	<i>Incremento de existencias</i>	0.00	
	<i>Otros ingresos de la gestión</i>	0.00	
1-2	TRANSFERENCIAS Y ASIGNACIONES CORRIENTES RECIBIDAS		
	<i>Transferencias y Asignaciones Corrientes</i>		
	-Del sector privado	0.00	
	-Del sector público	129,541,501.55	
	-Del sector externo	0.00	
	<i>Participaciones</i>	124,592,413.40	
	<i>Donaciones corrientes recibidas</i>	0.00	
	<i>Otros ingresos corrientes</i>	0.00	
2	GASTOS CORRIENTES		252,614,333.13
2-1	GASTOS DE CONSUMO		
	<i>Remuneraciones</i>		
	-Sueldos y salarios	129,226,435.56	
	-Contribuciones sociales	6,181,893.72	
	-Impuestos sobre nóminas	0.00	
	<i>Compra de bienes y servicios</i>	42,101,296.45	
	<i>Disminución de existencias</i>	0.00	
	<i>Depreciación y Amortización</i>	0.00	
2-2	PRESTACIONES DE SEGURIDAD SOCIAL		
	<i>Jubilaciones</i>	33,315,740.88	
	<i>Pensiones</i>	0.00	
	<i>Otros</i>	0.00	
2-3	GASTOS DE LA PROPIEDAD		
	<i>Intereses</i>		
	-Internos	3,627,053.50	



MUNICIPIO DE TECOMAN, COL.
Sistema Integral de Contabilidad Gubernamental
CUENTA ECONOMICA
DEL 1 DE ENERO AL 31 DE OCTUBRE DE 2015

Clave	Descripción	Importe	Total
	-Externos	0.00	
	<i>Dividendos y otras rentas distribuidas</i>	715,720.00	
	<i>Otros gastos de la propiedad</i>	0.00	
2-4	TRANSFERENCIAS Y ASIGNACIONES CORRIENTES OTORGADAS		
	<i>Subsidios y Subvenciones</i>	0.00	
	<i>Transferencias corrientes</i>		
	-Al sector privado	10,313,826.77	
	-Al sector público	24,094,025.52	
	-Al sector externo	0.00	
	<i>Participaciones</i>	3,038,340.73	
2-5	OTROS GASTOS CORRIENTES	0.00	
3	RESULTADO ECONOMICO AHORRO/DESAHORRO	0.00	60,042,121.34
4	INGRESOS DE CAPITAL		0.00
4-1	INGRESOS PROPIOS DE CAPITAL		
	<i>Ingresos de Capital de las Administraciones Públicas</i>		
	-Productos de Capital	0.00	
	-Aprovechamientos de Capital	0.00	
	-Otros	0.00	
	<i>Venta de activos fijos, objetos de valor y no producidos</i>	0.00	
	<i>Disminución de existencias</i>	0.00	
	<i>Variación depreciación y amortización acumulada</i>	0.00	
4-2	TRANSFERENCIAS DE CAPITAL RECIBIDAS		
	<i>Transferencias</i>		
	-Al sector privado	0.00	
	-Al sector público	0.00	
	-Al sector externo	0.00	
4-3	RECUPERACION DE ACTIVOS FINANCIEROS (adquiridos con fines de política económica)	0.00	
5	GASTOS DE CAPITAL		24,963,931.70
5-1	FORMACION DE CAPITAL		
	<i>Formación de Capital fijo</i>		
	Construcciones en Proceso	21,618,304.23	
	Edificios y estructuras	0.00	
	Maquinaria y Equipo	1,239,879.97	
	Otros activos fijos	439,851.99	
	<i>Incremento de existencias</i>	0.00	
	<i>Objetos de valor</i>	0.00	
	<i>Activos no producidos</i>	0.00	
5-2	TRANSFERENCIAS Y ASIGNACIONES DE CAPITAL OTORGADAS		
	<i>Transferencias de Capital</i>		
	-Al sector privado	0.00	
	-Al sector público	1,665,895.51	
	-Al sector externo	0.00	
	<i>Participaciones</i>	0.00	
5-3	INVERSION FINANCIERA (con fines de política económica)		
	<i>Acciones y otras participaciones de capital</i>		
	Internos	0.00	
	Externos	0.00	
	<i>Concesión de préstamos</i>		



MUNICIPIO DE TECOMAN, COL.
Sistema Integral de Contabilidad Gubernamental
CUENTA ECONOMICA
DEL 1 DE ENERO AL 31 DE OCTUBRE DE 2015


Clave	Descripción	Importe	Total
	Internos	0.00	
	Externos	0.00	
	Títulos y valores representativos de la deuda	0.00	
6	INGRESOS TOTALES (1+4)		312,656,454.47
7	GASTOS TOTALES (2+5)		277,578,264.83
8	GASTO PROGRAMABLE: (2+5-Participaciones-intereses y otros gastos de la deuda)		270,912,870.60
9	RESULTADO FINANCIERO SUPERAVIT/(DEFICIT): (3+4-5)		35,078,189.64
10	RESULTADO PRIMARIO SUPERAVIT/(DEFICIT) PRIMARIO: (9-intereses)		31,451,136.14
11	FUENTES FINANCIERAS		47,375,177.55
11-1	DISMINUCION DE ACTIVOS FINANCIEROS		
	Disminución de caja y bancos (efectivos y equivalente)	0.00	
	Disminución de cuentas por cobrar	7,381,762.21	
	Disminución de documentos por cobrar	0.00	
	Disminución de inversiones financieras de corto plazo	0.00	
	Recuperación de inversiones financieras a largo plazo con fines de liquidez	0.00	
	Acciones y otras participaciones de capital		
	Internos	0.00	
	Externos	0.00	
	Concesión de préstamos		
	Internos	0.00	
	Externos	0.00	
	Títulos y valores representativos de la deuda		
	Disminución de otros activos financieros	436,884.56	
11-2	INCREMENTO DE PASIVOS		
	Incremento de cuentas por pagar	0.00	
	Incremento de documentos por pagar	0.00	
	Incremento de otros pasivos de corto plazo	0.00	
	Endeudamiento público		
	Interno		
	Colocación de títulos y valores de la deuda pública interna	21,588,496.33	
	Obtención de Préstamos internos	0.00	
	Otros	0.00	
	Externo		
	Colocación de títulos y valores de la deuda pública externa	0.00	
	Obtención de Préstamos externos	0.00	
	Otros	0.00	
	Incremento de otros pasivos de largo plazo	0.00	
11-3	INCREMENTO DEL PATRIMONIO	17,968,034.45	
12	APLICACIONES FINANCIERAS (USOS)		85,337,497.70
12-1	INCREMENTO DE ACTIVOS FINANCIEROS		
	Incremento de caja y bancos (efectivos y equivalente)	15,354,028.44	



MUNICIPIO DE TECOMAN, COL.
Sistema Integral de Contabilidad Gubernamental
CUENTA ECONOMICA
DEL 1 DE ENERO AL 31 DE OCTUBRE DE 2015

Clave	Descripción	Importe	Total
	<i>Incremento de cuentas por cobrar</i>	0.00	
	<i>Incremento de documentos por cobrar</i>	0.00	
	<i>Incremento de inversiones financieras de corto plazo</i>	0.00	
	<i>Inversiones financieras a largo plazo con fines de liquidez</i>		
	Acciones y otras participaciones de capital		
	Internos	0.00	
	Externos	0.00	
	Concesiones de préstamos		
	Internos	0.00	
	Externos	0.00	
	Títulos y Valores representativos de la deuda	0.00	
	Compra de obligaciones negociables	0.00	
	Concesión de préstamos	0.00	
	<i>Incremento de otros activos financieros</i>	0.00	
12-2	DISMINUCION DE PASIVOS		
	<i>Disminución de cuentas por pagar</i>	2,119,330.41	
	<i>Disminución de documentos por pagar</i>	0.00	
	<i>Disminución de otros pasivos de corto plazo</i>	37,258,236.12	
	<i>Amortización de la deuda</i>		
	Interna		
	Amortización de títulos y valores de la deuda pública interna	30,605,902.73	
	Amortización de préstamos internos	0.00	
	Otra	0.00	
	Externa		
	Amortización de títulos y valores de la deuda pública externa	0.00	
	Amortización de préstamos externos	0.00	
	Otra	0.00	
	<i>Disminución de otros pasivos de largo plazo</i>	0.00	
12-3	DISMINUCION DE PATRIMONIO	0.00	

Información Presupuestaria




MUNICIPIO DE TECOMAN, COL.
Sistema Integral de Contabilidad Gubernamental
ESTADO ANALITICO DE INGRESOS
DEL 1 DE OCTUBRE AL 31 DE OCTUBRE DE 2015

Análisis por: Clasificación por Rubro de Ingresos

Clave Presupuestaria Descripción
 Rubro-Tipo-Clase-Conc

	Est-Oct	PrM-Oct	Dev-Oct	Rec-Oct
01 IMPUESTOS	3,320,319.93	3,320,319.93	1,269,645.88	1,269,645.88
01 IMPUESTO SOBRE LOS INGRESOS	13,410.51	13,410.51	79,382.00	79,382.00
01 IMPUESTO SOBRE ESPECTÁCULOS Y OTRAS DIVERSIONES PUBLICAS	13,410.51	13,410.51	79,382.00	79,382.00
01 BOX Y LUCHA LIBRE	566.85	566.85	701.00	701.00
03 CORRIDAS DE TOROS	668.88	668.88	0.00	0.00
04 CHARREADAS Y JARIPEOS	5,360.31	5,360.31	7,505.00	7,505.00
05 CIRCOS Y CARPAS	1,138.77	1,138.77	0.00	0.00
08 PALENQUES DE GALLOS	0.00	0.00	71,176.00	71,176.00
09 OTROS ESPECTÁCULOS Y DIVERSIONES	5,675.70	5,675.70	0.00	0.00
02 IMPUESTOS SOBRE EL PATRIMONIO	2,740,970.25	2,740,970.25	717,303.21	717,303.21
01 IMPUESTO PREDIAL	2,740,970.25	2,740,970.25	717,303.21	717,303.21
01 IMPUESTO PREDIAL URBANO EDIFICADO	2,198,458.66	2,198,458.66	377,882.32	377,882.32
02 IMPUESTO PREDIAL URBANO NO EDIFICADO	134,872.75	134,872.75	22,701.22	22,701.22
03 IMPUESTO PREDIAL RÚSTICO	746,666.70	746,666.70	323,755.85	323,755.85
04 IMPUESTO PREDIAL PARCELAS	20,594.68	20,594.68	5,385.19	5,385.19
06 DESCUENTOS Y BONIFICACIONES POR PRONTO PAGO	-200,283.32	-200,283.32	0.00	0.00
07 DESCUENTOS Y BONIFICACIONES JUBILADOS Y PENSIONADOS	-159,339.22	-159,339.22	-12,421.37	-12,421.37
03 IMPUESTO SOBRE LA PRODUCCIÓN, EL CONSUMO Y TRANSACCIONES	255,531.45	255,531.45	305,401.27	305,401.27
01 IMPUESTO SOBRE TRANSMISIONES PATRIMONIALES	255,531.45	255,531.45	305,401.27	305,401.27
07 ACCESORIOS	310,407.72	310,407.72	167,559.40	167,559.40
01 ACCESORIOS DE IMPUESTO PREDIAL	303,696.59	303,696.59	164,896.28	164,896.28
01 GASTOS DE EJECUCIÓN	40,262.50	40,262.50	15,840.89	15,840.89
02 MULTAS	163,414.62	163,414.62	123,034.34	123,034.34
03 RECARGOS	444,752.77	444,752.77	217,389.84	217,389.84
06 DESCUENTOS EN RECARGOS	-344,733.30	-344,733.30	-191,368.79	-191,368.79
03 ACCESORIOS DEL IMP. SOBRE TRANSM. PATRIMONIAL	6,711.13	6,711.13	2,663.12	2,663.12
02 MULTAS	1,913.10	1,913.10	1,402.00	1,402.00
03 RECARGOS	4,798.03	4,798.03	1,261.12	1,261.12
04 DERECHOS	2,324,479.42	2,324,479.42	560,895.18	560,895.18
01 DERECHOS POR EL USO, GOCE, APROVECHAMIENTO O EXPLOTACIÓN DE BIENES DE DOMINIO PÚBLICO	79,300.26	79,300.26	59,416.71	59,416.71
01 USO DE VÍAS Y ÁREAS PÚBLICAS	79,300.26	79,300.26	59,416.71	59,416.71
01 ESTACIONAMIENTO AUTOMÓVILES DE SITIO	454.67	454.67	0.00	0.00
02 ESTACIONAMIENTO CAMIONETAS Y CAMIONES DE ALQUILER	141.71	141.71	0.00	0.00
03 ESTACIONAMIENTO CAMIONES URBANOS Y MINIBUSES	325.93	325.93	0.00	0.00
06 USO PARA PUESTOS FIJOS, SEMIFIJOS, AMBULANTES Y TIANGUIS	70,732.65	70,732.65	59,416.71	59,416.71
07 CASSETAS DE TELÉFONO INSTALADAS EN VÍA PÚBLICA	6,377.00	6,377.00	0.00	0.00



MUNICIPIO DE TECOMAN, COL.
Sistema Integral de Contabilidad Gubernamental
ESTADO ANALITICO DE INGRESOS
DEL 1 DE OCTUBRE AL 31 DE OCTUBRE DE 2015

Análisis por: Clasificación por Rubro de Ingresos

Clave Presupuestaria Descripción Rubro-Tipo-Clase-Conc	Est-Oct	PrM-Oct	Dev-Oct	Rec-Oct
08 OTROS NO ESPECIFICADOS	1,268.30	1,268.30	0.00	0.00
03 DERECHOS POR PRESTACIÓN DE SERVICIOS	1,628,434.62	1,628,434.62	175,005.08	175,005.08
01 SERVICIOS MÉDICOS	3,804.94	3,804.94	7,645.48	7,645.48
02 ALUMBRADO PÚBLICO	1,385,372.94	1,385,372.94	8,168.13	8,168.13
01 RECAUDACION CFE	1,353,908.67	1,353,908.67	0.00	0.00
02 RECAUDACION TESORERIA	31,464.27	31,464.27	8,168.13	8,168.13
03 ASEO PÚBLICO	96,000.08	96,000.08	20,944.49	20,944.49
04 CEMENTERIOS	33,327.98	33,327.98	35,722.52	35,722.52
05 RASTRO	58,248.47	58,248.47	71,169.04	71,169.04
06 SEGURIDAD PUBLICA	41,680.21	41,680.21	31,355.42	31,355.42
04 OTROS DERECHOS	603,468.77	603,468.77	308,422.23	308,422.23
01 LICENCIAS, PERMISOS, AUTORIZACIONES Y REFRENDOS	124,477.15	124,477.15	111,482.89	111,482.89
01 PERMISOS DE CONSTRUCCIÓN	13,937.29	13,937.29	17,015.98	17,015.98
02 PERMISOS DE REMODELACIÓN	899.80	899.80	771.10	771.10
03 PERMISO PARA DEMOLICIÓN	143.12	143.12	0.00	0.00
05 PERMISO PARA CONSTRUCCIÓN DE ALBERCAS	394.60	394.60	0.00	0.00
06 PERMISO PARA BARDEOS	838.15	838.15	210.30	210.30
09 OTROS PERMISOS DE CONTRUCCIÓN	156.57	156.57	41,526.29	41,526.29
10 ALINEAMIENTOS	2,782.97	2,782.97	2,009.79	2,009.79
11 DESIGNACIÓN DE NÚMERO OFICIAL	1,074.97	1,074.97	527.17	527.17
13 DICTAMEN DE VOCACIÓN DE SUELO	24,934.98	24,934.98	23,508.67	23,508.67
14 MEDICIÓN DE TERRENOS	2,139.29	2,139.29	0.00	0.00
15 LICENCIA PARA ROMPER PAVIMENTOS, BANQUETAS O MACHUELOS.	1,917.41	1,917.41	0.00	0.00
16 AUTORIZACIÓN DE PROGRAMA PARCIAL DE URBANIZACIÓN	24,528.11	24,528.11	22,367.51	22,367.51
17 PERMISO PARA SUBDIVISIÓN O FUSIÓN DE LOTES	10,431.02	10,431.02	3,405.88	3,405.88
18 PERMISO DE RELOTIFICACIÓN	1,730.20	1,730.20	0.00	0.00
20 LICENCIA DE URBANIZACIÓN	4,817.25	4,817.25	0.00	0.00
21 AUTORIZACIÓN DE PROYECTO EJECUTIVO DE URBANIZACIÓN	26,384.73	26,384.73	0.00	0.00
23 INCORPORACIÓN MUNICIPAL	72.48	72.48	0.00	0.00
24 CERTIFICADO DE HABITALIDAD.	354.27	354.27	140.20	140.20
25 INSCRIPCIÓN O REFRENDO COMO PERITO DE OBRA.	6,939.94	6,939.94	0.00	0.00
02 ANUNCIOS Y PUBLICIDAD	12,122.67	12,122.67	0.00	0.00
01 PUBLICIDAD PERMANENTE	11,236.98	11,236.98	0.00	0.00
02 PUBLICIDAD TRANSITORIA	885.69	885.69	0.00	0.00
03 BEBIDAS ALCOHOLICAS	278,052.10	278,052.10	76,696.71	76,696.71
01 EXPEDICIÓN DE LICENCIAS PARA FUNCIONAMIENTO DE ESTABLECIMIENTO	17,058.79	17,058.79	0.00	0.00



MUNICIPIO DE TECOMAN, COL.
Sistema Integral de Contabilidad Gubernamental
ESTADO ANALITICO DE INGRESOS
DEL 1 DE OCTUBRE AL 31 DE OCTUBRE DE 2015

Análisis por: Clasificación por Rubro de Ingresos

Clave Presupuestaria Descripción	Est-Oct	PrM-Oct	Dev-Oct	Rec-Oct
Rubro-Tipo-Clase-Conc				
02 REFRENDO DE ANUAL DE LICENCIA	160,729.94	160,729.94	60,169.01	60,169.01
03 CAMBIO DE DOMICILIO	308.21	308.21	0.00	0.00
04 CAMBIO DE PROPIETARIO	1,218.76	1,218.76	0.00	0.00
05 HORAS EXTRAS	43,053.58	43,053.58	2,804.00	2,804.00
06 PERMISO PARA REALIZACIÓN DE EVENTOS ESPECIALES	13,669.66	13,669.66	8,262.70	8,262.70
07 PERMISO PARA FUNCIONAMIENTO TEMPORAL	42,013.16	42,013.16	5,461.00	5,461.00
04 LICENCIAS Y PERMISOS	255.08	255.08	0.00	0.00
01 EXPLOTACIÓN DE MÁQUINAS DE VIDEO JUEGOS Y SINFONOLAS	255.08	255.08	0.00	0.00
05 REGISTROS, CERTIFICACIONES Y LEGALIZACIONES	72,193.32	72,193.32	53,658.82	53,658.82
01 EN OFICINAS	71,576.73	71,576.73	53,658.82	53,658.82
02 A DOMICILIO	517.40	517.40	0.00	0.00
03 DIVORCIOS	99.19	99.19	0.00	0.00
06 CATASTRO	43,197.84	43,197.84	31,347.62	31,347.62
01 COPIAS E IMPRESIONES	456.55	456.55	322.46	322.46
02 INFORMES Y CERTIFICACIONES DE CATASTRO	369.87	369.87	0.00	0.00
03 AVALÚOS, ASIGNACION DE CLAVES Y MEDICIONES	18,156.73	18,156.73	6,664.19	6,664.19
04 FUSIONES, SUBDIVISIONES, RELOTIFICACIONES, CESIONES Y REGISTROS	24,214.69	24,214.69	24,360.97	24,360.97
07 ECOLOGÍA	3,323.12	3,323.12	210.30	210.30
03 AUTORIZACIÓN PARA PODA O DERRIBO DE ÁRBOL	3,323.12	3,323.12	210.30	210.30
08 DIVERSAS CERTIFICACIONES	69,847.49	69,847.49	35,025.89	35,025.89
02 CERTIFICACIÓN DE RESIDENCIA	403.87	403.87	3,995.70	3,995.70
03 SOLVENCIAS FISCALES	4,889.03	4,889.03	5,572.95	5,572.95
04 CONSTANCIAS	14,247.17	14,247.17	13,634.52	13,634.52
05 REGISTRO DEL RIESGO DE SINIESTRALIDAD	50,307.42	50,307.42	11,822.72	11,822.72
05 ACCESORIOS	13,275.77	13,275.77	18,051.16	18,051.16
01 MULTAS POR PAGO EXTEMPORANEO DE DERECHOS	724.67	724.67	0.00	0.00
02 RECARGOS	11,175.41	11,175.41	12,254.63	12,254.63
03 GASTOS DE EJECUCIÓN	1,375.69	1,375.69	5,796.53	5,796.53
05 PRODUCTOS DE TIPO CORRIENTE	138,369.99	138,369.99	534,284.51	534,284.51
01 PRODUCTOS DE TIPO CORRIENTE	138,369.99	138,369.99	534,284.51	534,284.51
01 PRODUCTOS DERIVADOS DEL USO Y APROVECHAMIENTO DE BIENES NO SUJETOS A RÉGIMEN DE DOMINIO PÚBLICO	131,849.64	131,849.64	519,692.44	519,692.44
01 VENTA DE BIENES MUEBLES E INMUEBLES	36,849.26	36,849.26	16,269.20	16,269.20
02 ARRENDAMIENTO DE BIENES MUEBLES E INMUEBLES	38,667.40	38,667.40	48,290.00	48,290.00
03 FORMAS IMPRESAS	50,790.06	50,790.06	17,444.87	17,444.87
10 OTROS PRODUCTOS	5,542.92	5,542.92	437,688.37	437,688.37
03 OTROS PRODUCTOS QUE GENERAN INGRESOS CORRIENTES	6,520.35	6,520.35	14,592.07	14,592.07



MUNICIPIO DE TECOMAN, COL.
Sistema Integral de Contabilidad Gubernamental
ESTADO ANALITICO DE INGRESOS
DEL 1 DE OCTUBRE AL 31 DE OCTUBRE DE 2015

Análisis por: Clasificación por Rubro de Ingresos

Clave Presupuestaria	Descripción	Est-Oct	PrM-Oct	Dev-Oct	Rec-Oct
Rubro-Tipo-Clase-Conc					
02	RENDIMIENTOS FINANCIEROS RECURSOS PROPIOS	6,520.35	6,520.35	14,592.07	14,592.07
06	APROVECHAMIENTOS DE TIPO CORRIENTE	254,651.93	254,651.93	96,494.20	96,494.20
01	APROVECHAMIENTOS DE TIPO CORRIENTE	254,651.93	254,651.93	96,494.20	96,494.20
02	MULTAS	201,983.99	201,983.99	43,023.49	43,023.49
01	MULTAS POR FALTAS A LA REGLAMENTACIÓN MUNICIPAL	208,721.13	208,721.13	39,843.67	39,843.67
02	RECARGOS DE MULTAS	830.98	830.98	3,179.82	3,179.82
04	DESCUENTO DE MULTAS	-7,568.12	-7,568.12	0.00	0.00
03	INDEMNIZACIONES	1,312.88	1,312.88	0.00	0.00
09	OTROS APROVECHAMIENTOS	51,355.06	51,355.06	53,470.71	53,470.71
01	INTERESES	486.76	486.76	382.83	382.83
07	OTROS	50,868.30	50,868.30	53,087.88	53,087.88
08	PARTICIPACIONES Y APORTACIONES.	19,651,661.90	19,651,661.90	33,768,524.55	33,768,524.55
01	PARTICIPACIONES	12,782,981.25	12,782,981.25	11,400,280.08	11,400,280.08
01	FONDO GENERAL DE PARTICIPACIONES	7,665,408.78	7,665,408.78	6,985,273.82	6,985,273.82
02	FONDO DE FOMENTO MUNICIPAL	3,452,081.02	3,452,081.02	3,406,631.68	3,406,631.68
04	ISAN	109,870.52	109,870.52	100,921.78	100,921.78
05	IEPS	137,588.91	137,588.91	155,082.59	155,082.59
06	FONDO DE FISCALIZACIÓN	360,962.09	360,962.09	323,553.28	323,553.28
07	IEPS GASOLINA Y DIESEL	462,069.93	462,069.93	428,816.93	428,816.93
09	PARTICIPACION ARTICULO 3-B LCF	595,000.00	595,000.00	0.00	0.00
02	APORTACIONES	6,798,056.04	6,798,056.04	7,354,736.61	7,354,736.61
01	FONDO DE APORTACIÓN PARA LA INFRAESTRUCTURA SOCIAL	1,778,454.58	1,778,454.58	2,316,557.53	2,316,557.53
01	FAIS DEL EJERCICIO	1,778,454.58	1,778,454.58	2,316,557.53	2,316,557.53
02	FONDO DE APORTACIÓN PARA EL FORTALECIMIENTO DE LOS MUNICIPIOS	5,019,601.46	5,019,601.46	5,038,179.08	5,038,179.08
01	FORTAMUN DEL EJERCICIO	5,019,601.46	5,019,601.46	5,038,179.08	5,038,179.08
03	CONVENIOS	70,624.61	70,624.61	15,013,507.86	15,013,507.86
01	MULTAS FEDERALES NO FISCALES	6,921.40	6,921.40	1,871.50	1,871.50
03	ZOFEMAT	53,429.48	53,429.48	10,697.27	10,697.27
04	ACCESORIOS DE ZOFEMAT	116.48	116.48	0.00	0.00
03	GASTOS DE EJECUCION	116.48	116.48	0.00	0.00
06	CONVENIOS DE PROGRAMAS FEDERALES	10,157.25	10,157.25	15,000,939.09	15,000,939.09
02	APORTACIONES DEL FONDO ZOFEMAT	10,157.25	10,157.25	939.09	939.09
21	APORTACION FONDO CONTINGENCIAS ECONOMICAS	0.00	0.00	15,000,000.00	15,000,000.00
TOTAL:		25,689,483.17	25,689,483.17	36,229,844.32	36,229,844.32



MUNICIPIO DE TECOMAN, COL.
Sistema Integral de Contabilidad Gubernamental
ESTADO ANALITICO DE INGRESOS
DEL 1 DE OCTUBRE AL 31 DE OCTUBRE DE 2015

Análisis por: Fuente y Origen de Ingresos

Clave Presupuestaria	Descripción	Est-Oct	PrM-Oct	Dev-Oct	Rec-Oct
FF-OR					
1	FUENTES LOCALES	6,037,821.27	6,037,821.27	2,461,319.77	2,461,319.77
01	IMPUESTOS	3,320,319.93	3,320,319.93	1,269,645.88	1,269,645.88
02	DERECHOS	2,324,479.42	2,324,479.42	560,895.18	560,895.18
03	PRODUCTOS	138,369.99	138,369.99	534,284.51	534,284.51
04	APROVECHAMIENTOS	254,651.93	254,651.93	96,494.20	96,494.20
3	FUENTES FEDERALES	6,798,056.04	6,798,056.04	7,354,736.61	7,354,736.61
01	FONDO DE INFRAESTRUCTURA SOCIAL MUNICIPAL	6,798,056.04	6,798,056.04	7,354,736.61	7,354,736.61
5	OTRAS FUENTES	12,853,605.86	12,853,605.86	26,413,787.94	26,413,787.94
03	RECURSOS DE OTROS FONDOS Y CONVENIOS	12,853,605.86	12,853,605.86	11,413,787.94	11,413,787.94
05	FONDO CONTIGENCIAS ECONOMICAS	0.00	0.00	15,000,000.00	15,000,000.00
TOTAL:		25,689,483.17	25,689,483.17	36,229,844.32	36,229,844.32



MUNICIPIO DE TECOMAN, COL.
Sistema Integral de Contabilidad Gubernamental
ESTADO ANALITICO DEL EJERCICIO DEL PRESUPUESTO DE EGRESOS
DEL 1 DE OCTUBRE AL 31 DE OCTUBRE DE 2015

Análisis por: Clasificación por Objeto del Gasto

Clave Presupuestaria Cap-Con-PGen-PEsp	Descripción	Apr-Oct	PrM-Oct	Comp-Oct	Dev-Oct	Eje-Oct	Pag-Oct
01	SERVICIOS PERSONALES	13,662,895.71	14,635,769.55	14,639,216.61	14,733,987.91	14,733,987.91	14,046,498.25
01	REMUNERACIONES AL PERSONAL DE CARACTER PERMANENTE	5,112,595.50	5,937,455.56	6,445,152.77	6,445,152.77	6,445,152.77	6,443,324.63
01	DIETAS	87,001.45	142,999.45	0.00	0.00	0.00	0.00
01	DIETA A REGIDORES, SÍNDICO Y PRESIDENTE MUNICIPAL	87,001.45	142,999.45	0.00	0.00	0.00	0.00
03	SUELDOS BASE AL PERSONAL PERMANENTE	5,025,594.05	5,794,456.11	6,445,152.77	6,445,152.77	6,445,152.77	6,443,324.63
01	SUELDO	4,247,529.20	5,016,391.26	5,684,213.10	5,684,213.10	5,684,213.10	5,682,384.96
03	QUINQUENIOS	778,064.85	778,064.85	760,939.67	760,939.67	760,939.67	760,939.67
02	REMUNERACIONES AL PERSONAL DE CARÁCTER TRANSITORIO	1,356,739.13	1,423,453.41	468,981.75	563,753.05	563,753.05	590,853.05
01	HONORARIOS ASIMILABLES A SALARIOS	0.00	66,714.28	0.00	94,771.30	94,771.30	94,771.30
02	SUELDOS BASE AL PERSONAL EVENTUAL	1,356,739.13	1,356,739.13	468,981.75	468,981.75	468,981.75	496,081.75
01	SUELDO A PERSONAL EVENTUAL	1,356,739.13	1,356,739.13	468,981.75	468,981.75	468,981.75	496,081.75
03	REMUNERACIONES ADICIONALES Y ESPECIALES	3,169,842.11	3,165,840.11	5,180,900.17	5,180,900.17	5,180,900.17	4,848,826.58
02	PRIMAS DE VACACIONES, DOMINICAL Y GRATIFICACIÓN DE FIN DE AÑO	1,483,746.66	1,483,746.66	3,471,598.11	3,471,598.11	3,471,598.11	3,157,333.45
01	PRIMA VACACIONAL	250,462.68	250,462.68	156,258.75	156,258.75	156,258.75	137,818.61
02	PRIMA DOMINICAL	6,416.16	6,416.16	8,841.75	8,841.75	8,841.75	8,841.75
03	PRIMA DE RIESGO	1,984.60	1,984.60	1,680.55	1,680.55	1,680.55	1,680.55
05	AGUINALDO	1,224,883.22	1,224,883.22	3,304,817.06	3,304,817.06	3,304,817.06	3,008,992.54
03	HORAS EXTRAORDINARIAS	125,866.57	125,866.57	85,478.46	85,478.46	85,478.46	85,478.46
01	HORAS EXTRAORDINARIAS	125,866.57	125,866.57	85,478.46	85,478.46	85,478.46	85,478.46
04	COMPENSACIONES	1,495,228.88	1,551,226.88	1,558,823.60	1,558,823.60	1,558,823.60	1,541,014.67
01	COMPENSACIONES	1,488,444.77	1,544,442.77	1,550,187.12	1,550,187.12	1,550,187.12	1,532,378.19
03	ESTÍMULOS PROFESIONALES	6,784.11	6,784.11	8,636.48	8,636.48	8,636.48	8,636.48
06	ASIGNACIONES DE TÉCNICO, DE MANDO, POR COMISIÓN, DE VUELO Y DE TÉCNICO ESPECIAL	65,000.00	5,000.00	65,000.00	65,000.00	65,000.00	65,000.00
04	SEGURIDAD SOCIAL	797,598.42	797,598.42	64,124.26	64,124.26	64,124.26	123,601.51
01	APORTACIONES DE SEGURIDAD SOCIAL	797,598.42	797,598.42	64,124.26	64,124.26	64,124.26	123,601.51
01	CUOTAS AL IMSS	748,767.74	748,767.74	0.00	0.00	0.00	59,477.25
02	PREVISIÓN SOCIAL MÚLTIPLE	48,830.68	48,830.68	64,124.26	64,124.26	64,124.26	64,124.26
05	OTRAS PRESTACIONES SOCIALES Y ECONOMICAS	3,096,120.55	3,125,424.05	2,328,558.66	2,328,558.66	2,328,558.66	1,888,393.48
01	CUOTAS PARA EL FONDO DE AHORRO Y FONDO DE TRABAJO	596,590.33	596,590.33	633,277.98	633,277.98	633,277.98	294,863.62
01	FONDO DE AHORRO	596,590.33	596,590.33	633,277.98	633,277.98	633,277.98	294,863.62
04	PRESTACIONES CONTRACTUALES	2,409,932.42	2,439,235.92	1,597,225.55	1,597,225.55	1,597,225.55	1,551,529.86
09	AYUDA DE TRANSPORTE	261,377.76	261,377.76	332,994.99	332,994.99	332,994.99	332,994.99
10	AYUDA PARA RENTA	144,449.22	144,449.22	187,740.38	187,740.38	187,740.38	187,740.38
13	AYUDA PARA ÚTILES ESCOLARES	52,169.74	52,169.74	0.00	0.00	0.00	0.00
17	BECAS	121,463.74	150,767.24	0.00	0.00	0.00	0.00



MUNICIPIO DE TECOMAN, COL.
Sistema Integral de Contabilidad Gubernamental
ESTADO ANALITICO DEL EJERCICIO DEL PRESUPUESTO DE EGRESOS
DEL 1 DE OCTUBRE AL 31 DE OCTUBRE DE 2015

Análisis por: Clasificación por Objeto del Gasto

Clave Presupuestaria Cap-Con-PGen-PEsp	Descripción	Apr-Oct	PrM-Oct	Comp-Oct	Dev-Oct	Eje-Oct	Pag-Oct
20	BONO DE ANTIGÜEDAD	151,402.74	151,402.74	0.00	0.00	0.00	0.00
24	BONO DE ASISTENCIA PERFECTA	259,375.72	259,375.72	265,624.76	265,624.76	265,624.76	265,624.76
28	BONO DE JUGUETE	159,211.62	159,211.62	2,644.54	2,644.54	2,644.54	0.00
29	BONO DE LA SECRETARIA	1,073.88	1,073.88	0.00	0.00	0.00	0.00
31	BONO DEL BURÓCRATA	198,200.68	198,200.68	0.00	0.00	0.00	0.00
32	BONO DIA DE LA MADRE	11,361.73	11,361.73	0.00	0.00	0.00	0.00
35	BONO DIA DEL PADRE	10,879.79	10,879.79	0.00	0.00	0.00	0.00
39	BONO EXTRAORDINARIO ANUAL	33,600.79	33,600.79	0.00	0.00	0.00	0.00
40	BONO PARA CAPACITACIÓN	33,095.00	33,095.00	0.00	0.00	0.00	0.00
43	BONO SEXENAL	54,166.68	54,166.68	0.00	0.00	0.00	0.00
44	BONO SINDICAL	58,651.93	58,651.93	0.00	0.00	0.00	0.00
45	BONO NAVIDEÑO	218,390.63	218,390.63	3,085.29	3,085.29	3,085.29	0.00
46	CANASTA BÁSICA	442,270.36	442,270.36	522,453.97	522,453.97	522,453.97	522,453.97
47	COMISIONES SINDICALES	8,922.19	8,922.19	6,428.94	6,428.94	6,428.94	6,428.94
50	ESTIMULO PROFESIONAL	1,755.00	1,755.00	0.00	0.00	0.00	0.00
52	GASTOS DE EJECUCIÓN	39,705.56	39,705.56	35,952.39	35,952.39	35,952.39	35,952.39
57	SEGURO DE VIDA	148,407.66	148,407.66	240,300.29	240,300.29	240,300.29	200,334.43
09	OTRAS PRESTACIONES SOCIALES Y ECONÓMICAS	89,597.80	89,597.80	98,055.13	98,055.13	98,055.13	42,000.00
01	OTRAS PRESTACIONES	55,422.13	55,422.13	93,555.13	93,555.13	93,555.13	42,000.00
02	APOYO GASOLINA SINDICATO	3,967.34	3,967.34	4,500.00	4,500.00	4,500.00	0.00
04	FESTEJOS SINDICATOS	30,208.33	30,208.33	0.00	0.00	0.00	0.00
07	PAGO DE ESTIMULOS A SERVIDORES PUBLICOS	130,000.00	185,998.00	151,499.00	151,499.00	151,499.00	151,499.00
01	ESTÍMULOS	130,000.00	185,998.00	151,499.00	151,499.00	151,499.00	151,499.00
02	GASTOS DE REPRESENTACIÓN	130,000.00	185,998.00	151,499.00	151,499.00	151,499.00	151,499.00
02	MATERIALES Y SUMINISTROS	1,423,588.65	2,284,533.46	1,310,179.88	2,626,545.33	2,583,568.95	1,896,439.29
01	MATERIALES DE ADMINISTRACION, EMISION DE DOCUMENTOS Y ARTICULOS OFICIALES	113,718.05	126,613.79	38,581.98	20,971.74	20,971.74	63,574.70
01	MATERIALES, ÚTILES Y EQUIPOS MENORES DE OFICINA	109,699.73	122,595.47	38,581.98	20,971.74	20,971.74	63,574.70
01	MATERIAL Y ÚTILES DE OFICINA	55,621.00	55,621.00	28,299.90	11,048.38	11,048.38	37,997.66
02	MATERIAL DE LIMPIEZA	10,897.52	12,027.04	358.72	0.00	0.00	3,776.44
03	MATERIAL DE IMPRESIÓN Y REPRODUCCIÓN	5,272.08	5,272.08	0.00	0.00	0.00	6,287.20
04	MATERIAL Y ÚTILES DE IMPRESIÓN	33,960.80	44,619.06	9,923.36	9,923.36	9,923.36	15,513.40
06	EQUIPOS MENORES DE OFICINA	3,948.33	5,056.29	0.00	0.00	0.00	0.00
02	MATERIALES Y ÚTILES DE IMPRESIÓN Y REPRODUCCIÓN	75.00	75.00	0.00	0.00	0.00	0.00
01	MATERIAL DE PRODUCCIÓN Y REPRODUCCIÓN	75.00	75.00	0.00	0.00	0.00	0.00
05	MATERIAL IMPRESO E INFORMACIÓN DIGITAL	3,722.49	3,722.49	0.00	0.00	0.00	0.00
01	MATERIAL IMPRESO.	3,722.49	3,722.49	0.00	0.00	0.00	0.00



MUNICIPIO DE TECOMAN, COL.
Sistema Integral de Contabilidad Gubernamental
ESTADO ANALITICO DEL EJERCICIO DEL PRESUPUESTO DE EGRESOS
DEL 1 DE OCTUBRE AL 31 DE OCTUBRE DE 2015

Análisis por: Clasificación por Objeto del Gasto

Clave Presupuestaria	Descripción	Apr-Oct	PrM-Oct	Comp-Oct	Dev-Oct	Eje-Oct	Pag-Oct
Cap-Con-PGen-PEsp							
06	MATERIAL DE LIMPIEZA	220.83	220.83	0.00	0.00	0.00	0.00
01	MATERIAL PARA ASEO, LIMPIEZA E HIGIENE	220.83	220.83	0.00	0.00	0.00	0.00
04	MATERIALES Y ARTICULOS DE CONSTRUCCION Y DE REPARACION	98,007.76	95,507.76	6,665.41	962.44	962.44	962.44
06	MATERIAL ELÉCTRICO Y ELECTRÓNICO	94,621.92	94,621.92	962.44	962.44	962.44	962.44
01	MATERIAL ELÉCTRICO Y ELECTRÓNICO PARA OFICINAS ADMINISTRATIVAS	6,928.57	6,928.57	0.00	0.00	0.00	0.00
02	MATERIAL ELÉCTRICO PARA EL SISTEMA DE ALUMBRADO PÚBLICO	87,693.35	87,693.35	962.44	962.44	962.44	962.44
09	OTROS MATERIALES Y ARTÍCULOS DE CONSTRUCCIÓN Y REPARACIÓN	3,385.84	885.84	5,702.97	0.00	0.00	0.00
01	OTROS MATERIALES Y ARTÍCULOS DE CONSTRUCCIÓN Y REPARACIÓN	3,385.84	885.84	5,702.97	0.00	0.00	0.00
05	PRODUCTOS QUIMICOS, FARMACEUTICOS Y DE LABORATORIO	6,668.02	6,668.02	732.42	732.42	732.42	3,740.42
02	FERTILIZANTES, PESTICIDAS Y OTROS AGROQUÍMICOS	2,863.72	2,863.72	0.00	0.00	0.00	0.00
01	HIERBICIDAS Y PLAGUICIDAS.	2,863.72	2,863.72	0.00	0.00	0.00	0.00
03	MEDICINAS Y PRODUCTOS FARMACÉUTICOS	2,095.97	2,095.97	732.42	732.42	732.42	732.42
01	MEDICINAS Y PRODUCTOS FARMACÉUTICOS DE APLICACIÓN HUMANA Y ANIMAL.	2,095.97	2,095.97	732.42	732.42	732.42	732.42
04	MATERIALES, ACCESORIOS Y SUMINISTROS MÉDICOS	0.00	0.00	0.00	0.00	0.00	3,008.00
01	MATERIALES, ACCESORIOS Y SUMINISTROS MÉDICOS	0.00	0.00	0.00	0.00	0.00	3,008.00
05	MATERIALES, ACCESORIOS Y SUMINISTROS DE LABORATORIO	1,708.33	1,708.33	0.00	0.00	0.00	0.00
01	MATERIALES, ACCESORIOS Y SUMINISTROS DE LABORATORIO	1,708.33	1,708.33	0.00	0.00	0.00	0.00
06	COMBUSTIBLES, LUBRICANTES Y ADITIVOS	954,749.25	1,703,636.63	1,207,573.78	1,223,388.99	1,180,412.61	440,293.39
01	COMBUSTIBLES, LUBRICANTES Y ADITIVOS	954,749.25	1,703,636.63	1,207,573.78	1,223,388.99	1,180,412.61	440,293.39
01	GASOLINA	638,414.30	1,392,301.68	687,886.00	687,886.00	687,886.00	423,613.74
02	DIESEL	268,885.40	263,885.40	515,787.79	515,787.79	472,811.41	0.00
03	GAS	5,258.33	5,258.33	0.00	0.00	0.00	0.00
04	ACEITES Y GRASAS	42,191.22	42,191.22	3,899.99	19,715.20	19,715.20	16,679.65
07	VESTUARIO, BLANCOS, PRENDAS DE PROTECCION Y ARTICULOS DEPORTIVOS	47,919.81	278,023.06	49,000.00	1,119,935.20	1,119,935.20	1,119,935.20
01	VESTUARIO Y UNIFORMES	42,612.44	313,132.36	49,000.00	49,000.00	49,000.00	49,000.00
01	UNIFORMES	42,612.44	313,132.36	49,000.00	49,000.00	49,000.00	49,000.00
02	PRENDAS DE SEGURIDAD Y PROTECCIÓN PERSONAL	5,307.37	-35,109.30	0.00	1,070,935.20	1,070,935.20	1,070,935.20
01	ROPA Y EQUIPO DE SEGURIDAD	5,307.37	-35,109.30	0.00	1,070,935.20	1,070,935.20	1,070,935.20
08	MATERIALES Y SUMINISTROS PARA SEGURIDAD	26,639.54	-131,605.35	0.00	257,436.77	257,436.77	257,436.77
02	MATERIALES DE SEGURIDAD PÚBLICA	26,639.54	6,471.06	0.00	0.00	0.00	0.00
01	MUNICIONES, ESPOLETAS, CARGAS, GRANADAS, CARTUCHOS Y BALAS.	0.00	-4,583.34	0.00	0.00	0.00	0.00
02	OTROS MATERIALES DE SEGURIDAD PÚBLICA	26,639.54	11,054.40	0.00	0.00	0.00	0.00
03	PRENDAS DE PROTECCIÓN PARA SEGURIDAD PÚBLICA Y NACIONAL	0.00	-138,076.41	0.00	257,436.77	257,436.77	257,436.77



MUNICIPIO DE TECOMAN, COL.
Sistema Integral de Contabilidad Gubernamental
ESTADO ANALITICO DEL EJERCICIO DEL PRESUPUESTO DE EGRESOS
DEL 1 DE OCTUBRE AL 31 DE OCTUBRE DE 2015

Análisis por: Clasificación por Objeto del Gasto


Clave Presupuestaria	Descripción	Apr-Oct	PrM-Oct	Comp-Oct	Dev-Oct	Eje-Oct	Pag-Oct
	<i>01 EQUIPO DE PROTECCIÓN PARA SEGURIDAD PÚBLICA</i>	0.00	-138,076.41	0.00	257,436.77	257,436.77	257,436.77
09 HERRAMIENTAS, REFACCIONES Y ACCESORIOS MENORES		175,886.22	205,689.55	7,626.29	3,117.77	3,117.77	10,496.37
01 HERRAMIENTAS MENORES		1,725.00	-3,893.75	0.00	0.00	0.00	0.00
01 HERRAMIENTAS DE CARPINTERIA, SILVICULTURA, HORTICULTURA, GANADERÍA Y AGRICULTURA		1,725.00	-3,893.75	0.00	0.00	0.00	0.00
03 REFACCIONES Y ACCESORIOS MENORES DE MOBILIARIO Y EQUIPO DE ADMINISTRACIÓN, EDUCACIONAL Y RECREATIVO		5,576.75	34,921.75	746.57	746.57	746.57	746.57
01 REFACCIONES MENORES DE EQUIPO DE ADMINISTRACIÓN		5,576.75	34,921.75	746.57	746.57	746.57	746.57
04 REFACCIONES Y ACCESORIOS MENORES DE EQUIPO DE CÓMPUTO Y TECNOLOGÍAS DE LA INFORMACIÓN		7,472.93	7,472.93	719.20	0.00	0.00	0.00
01 REFACCIONES Y ACCESORIOS MENORES PARA EQUIPOS DE COMPUTO		7,472.93	7,472.93	719.20	0.00	0.00	0.00
06 REFACCIONES Y ACCESORIOS MENORES DE EQUIPO DE TRANSPORTE		159,107.27	165,184.35	6,160.52	2,371.20	2,371.20	9,749.80
01 REFACCIONES Y ACCESORIOS MENORES DE EQUIPO DE TRANSPORTE		159,107.27	165,184.35	6,160.52	2,371.20	2,371.20	9,749.80
09 REFACCIONES Y ACCESORIOS MENORES OTROS BIENES MUEBLES		2,004.27	2,004.27	0.00	0.00	0.00	0.00
01 OTRAS REFACCIONES Y ACCESORIOS MENORES		2,004.27	2,004.27	0.00	0.00	0.00	0.00
03 SERVICIOS GENERALES		2,292,959.45	3,447,914.66	1,661,412.94	2,196,546.07	2,196,546.07	1,080,697.34
01 SERVICIOS BÁSICOS		1,295,358.37	1,295,358.37	777,171.77	777,171.77	777,171.77	308,472.93
01 ENERGÍA ELÉCTRICA		1,166,666.66	1,166,666.66	771,190.48	771,190.48	771,190.48	354,005.93
02 ENERGÍA ELÉCTRICA DE ALUMBRADO PÚBLICO		1,166,666.66	1,166,666.66	771,190.48	771,190.48	771,190.48	354,005.93
04 TELEFONÍA TRADICIONAL		63,751.16	63,751.16	51,514.29	51,514.29	51,514.29	0.00
01 SERVICIO TELEFÓNICO CONVENCIONAL		63,751.16	63,751.16	51,514.29	51,514.29	51,514.29	0.00
05 TELEFONÍA CELULAR		62,015.81	62,015.81	-45,950.00	-45,950.00	-45,950.00	-45,950.00
01 SERVICIO DE TELEFONÍA CELULAR		62,015.81	62,015.81	-45,950.00	-45,950.00	-45,950.00	-45,950.00
08 SERVICIOS POSTALES Y TELEGRAFICOS		924.74	924.74	417.00	417.00	417.00	417.00
01 SERVICIO POSTAL		924.74	924.74	417.00	417.00	417.00	417.00
09 SERVICIOS INTEGRALES Y OTROS SERVICIOS		2,000.00	2,000.00	0.00	0.00	0.00	0.00
03 SERVICIOS DE RADIOCOMUNICACIÓN		2,000.00	2,000.00	0.00	0.00	0.00	0.00
02 SERVICIOS DE ARRENDAMIENTO		137,112.69	134,612.69	37,410.00	93,171.20	93,171.20	73,080.00
02 ARRENDAMIENTO DE EDIFICIOS		17,218.50	17,218.50	9,570.00	9,570.00	9,570.00	0.00
06 OTROS ARRENDAMIENTOS		17,218.50	17,218.50	9,570.00	9,570.00	9,570.00	0.00
03 ARRENDAMIENTO DE MOBILIARIO Y EQUIPO DE ADMINISTRACIÓN, EDUCACIONAL Y RECREATIVO		29,013.92	29,013.92	0.00	55,761.20	55,761.20	0.00
03 ARRENDAMIENTO DE FOTOCOPIADORAS		29,013.92	29,013.92	0.00	55,761.20	55,761.20	0.00
06 ARRENDAMIENTO DE MAQUINARIA, OTROS EQUIPOS Y HERRAMIENTAS		61,926.67	59,426.67	0.00	0.00	0.00	0.00
01 ARRENDAMIENTO DE MAQUINARIA PARA LA CONSTRUCCIÓN		833.33	-1,666.67	0.00	0.00	0.00	0.00



MUNICIPIO DE TECOMAN, COL.
Sistema Integral de Contabilidad Gubernamental
ESTADO ANALITICO DEL EJERCICIO DEL PRESUPUESTO DE EGRESOS
DEL 1 DE OCTUBRE AL 31 DE OCTUBRE DE 2015

Análisis por: Clasificación por Objeto del Gasto

Clave Presupuestaria Cap-Con-PGen-PEsp	Descripción	Apr-Oct	PrM-Oct	Comp-Oct	Dev-Oct	Eje-Oct	Pag-Oct
	02 ARRENDAMIENTO DE MAQUINARIA FORESTAL	61,093.34	61,093.34	0.00	0.00	0.00	0.00
	07 ARRENDAMIENTO DE ACTIVOS INTANGIBLES	28,953.60	28,953.60	27,840.00	27,840.00	27,840.00	73,080.00
	05 LICENCIAS POR EL USO DE PROGRAMAS DE CÓMPUTO	28,953.60	28,953.60	27,840.00	27,840.00	27,840.00	73,080.00
03	SERVICIOS PROFESIONALES, CIENTÍFICOS, TÉCNICOS Y OTROS SERVICIOS	92,101.78	378,852.38	323,001.79	759,461.54	759,461.54	304,154.80
	04 SERVICIOS DE CAPACITACIÓN	26,039.60	374,476.13	108,903.79	108,903.79	108,903.79	7,304.40
	01 SERVICIOS DE PREPARACIÓN E IMPARTICIÓN DE CURSOS	26,039.60	374,476.13	108,903.79	108,903.79	108,903.79	7,304.40
	06 SERVICIOS DE APOYO ADMINISTRATIVO, TRADUCCIÓN, FOTOCOPIADO E IMPRESIÓN	10,966.84	10,966.84	-6,500.00	0.00	0.00	0.00
	01 SERVICIOS DE APOYO ADMINISTRATIVO	2,083.33	2,083.33	0.00	0.00	0.00	0.00
	03 SERVICIOS DE IMPRESIÓN	8,883.51	8,883.51	-6,500.00	0.00	0.00	0.00
	09 SERVICIOS PROFESIONALES, CIENTÍFICOS Y TÉCNICOS INTEGRALES	55,095.34	-6,590.59	220,598.00	650,557.75	650,557.75	296,850.40
	05 OTROS SERVICIOS PROFESIONALES	55,095.34	-6,590.59	220,598.00	650,557.75	650,557.75	296,850.40
04	SERVICIOS FINANCIEROS, BANCARIOS Y COMERCIALES	53,264.91	53,264.91	109,603.96	109,603.96	109,603.96	109,603.96
	01 SERVICIOS FINANCIEROS Y BANCARIOS	17,445.49	17,445.49	109,603.96	109,603.96	109,603.96	109,603.96
	01 COMISIONES BANCARIAS	17,445.49	17,445.49	109,603.96	109,603.96	109,603.96	109,603.96
	05 SEGURO DE BIENES PATRIMONIALES	34,899.50	34,899.50	0.00	0.00	0.00	0.00
	01 PRIMAS DE SEGUROS CONTRA ROBOS, INCENDIOS Y DEMAS RIESGOS Y CONTINGENCIAS.	34,899.50	34,899.50	0.00	0.00	0.00	0.00
	07 FLETES Y MANIOBRAS	919.92	919.92	0.00	0.00	0.00	0.00
	01 TRASLADO, MANIOBRAS, EMBARQUE Y DESEMBARQUE	919.92	919.92	0.00	0.00	0.00	0.00
05	SERVICIOS DE INSTALACION, REPARACION, MANTENIMIENTO Y CONSERVACION	280,951.15	269,968.46	29,633.62	38,563.62	38,563.62	26,513.64
	01 CONSERVACIÓN Y MANTENIMIENTO MENOR DE INMUEBLES	62,716.94	51,734.25	9,345.43	9,345.43	9,345.43	21,518.57
	01 CONSERVACIÓN Y MANTENIMIENTO MENOR DE EDIFICIOS	38,361.64	32,751.79	8,788.43	8,788.43	8,788.43	20,961.57
	02 CONSERVACIÓN Y MANTENIMIENTO MENOR DE TERRENOS O PREDIOS	8,333.33	8,333.33	0.00	0.00	0.00	0.00
	03 CONSERVACIÓN Y MANTENIMIENTO MENOR DE ÁREAS VERDES	16,021.97	10,649.13	557.00	557.00	557.00	557.00
	02 INSTALACIÓN, REPARACIÓN Y MANTENIMIENTO DE MOBILIARIO Y EQUIPO DE ADMINISTRACIÓN, EDUCACIONAL Y RECREATIVO	1,433.79	1,433.79	0.00	0.00	0.00	0.00
	01 MANTENIMIENTO DE MOBILIARIO Y EQUIPO DE ADMINISTRACIÓN INCLUYE SEGURO	1,433.79	1,433.79	0.00	0.00	0.00	0.00
	05 REPARACIÓN Y MANTENIMIENTO DE EQUIPO DE TRANSPORTE	7,500.00	7,500.00	0.00	0.00	0.00	0.00
	01 MANTENIMIENTO DE EQUIPO DE TRANSPORTE TERRESTRE	7,500.00	7,500.00	0.00	0.00	0.00	0.00
	07 INSTALACIÓN, REPARACIÓN Y MANTENIMIENTO DE MAQUINARIA, OTROS EQUIPOS Y HERRAMIENTA	205,405.22	205,405.22	20,338.19	29,218.19	29,218.19	4,995.07
	01 REPARACIÓN Y MANTENIMIENTO DE MAQUINARIA	47,679.47	47,679.47	0.00	0.00	0.00	0.00
	02 REPARACIÓN Y MANTENIMIENTO DE VEHÍCULOS	157,725.75	157,725.75	20,338.19	29,218.19	29,218.19	4,995.07



MUNICIPIO DE TECOMAN, COL.
Sistema Integral de Contabilidad Gubernamental
ESTADO ANALITICO DEL EJERCICIO DEL PRESUPUESTO DE EGRESOS
DEL 1 DE OCTUBRE AL 31 DE OCTUBRE DE 2015

Análisis por: Clasificación por Objeto del Gasto

Clave Presupuestaria Cap-Con-PGen-PEsp	Descripción	Apr-Oct	PrM-Oct	Comp-Oct	Dev-Oct	Eje-Oct	Pag-Oct
09	SERVICIOS DE JARDINERÍA Y FUMIGACIÓN	3,895.20	3,895.20	0.00	0.00	0.00	0.00
02	INSTALACIÓN Y MANATENIMIENTO DE ÁREAS VERDES	3,895.20	3,895.20	0.00	0.00	0.00	0.00
06	SERVICIOS DE COMUNICACION SOCIAL Y PUBLICIDAD	116,889.11	999,409.75	319,280.00	319,280.00	319,280.00	119,040.00
01	DIFUSIÓN POR RADIO, TELEVISIÓN Y OTROS MEDIOS DE MENSAJES SOBRE PROGRAMAS Y ACTIVIDADES GUBERNAMENTALES	76,494.73	579,147.21	235,760.00	235,760.00	235,760.00	108,600.00
01	PUBLICACIÓN Y DIFUSIÓN MASIVA POR TV DEL QUEHACER GUBERNAMENTAL	11,600.00	116,000.00	69,600.00	69,600.00	69,600.00	17,400.00
02	PUBLICACIÓN Y DIFUSIÓN MASIVA POR RADIO DEL QUEHACER GUBERNAMENTAL	35,887.65	191,888.13	3,760.00	3,760.00	3,760.00	39,000.00
03	PUBLICACIÓN Y DIFUSIÓN MASIVA POR PRENSA DEL QUEHACER GUBERNAMENTAL	27,465.03	269,717.03	162,400.00	162,400.00	162,400.00	52,200.00
04	PUBLICACIÓN Y DIFUSIÓN MASIVA POR ESPECTACULARES DEL QUEHACER GUBERNAMENTAL	833.33	833.33	0.00	0.00	0.00	0.00
05	PUBLICACIÓN Y DIFUSIÓN MASIVA POR TRIPTICOS DEL QUEHACER GUBERNAMENTAL	708.72	708.72	0.00	0.00	0.00	0.00
02	DIFUSIÓN POR RADIO, TELEVISIÓN Y OTROS MEDIOS DE MENSAJES COMERCIALES PARA PROMOVER LA VENTA DE BIENES O SERVICIOS	18,776.81	233,924.97	0.00	0.00	0.00	0.00
01	PUBLICIDAD Y DIFUSIÓN MASIVA POR TV PARA COMERCIALIZAR PRODUCTOS	1,003.26	124,219.42	0.00	0.00	0.00	0.00
02	PUBLICIDAD Y DIFUSIÓN MASIVA POR RADIO PARA COMERCIALIZAR SUS PRODUCTOS	4,440.22	4,440.22	0.00	0.00	0.00	0.00
03	PUBLICIDAD Y DIFUSIÓN MASIVA POR PRENSA PARA COMERCIALIZAR SUS PRODUCTOS	13,333.33	105,265.33	0.00	0.00	0.00	0.00
03	SERVICIOS DE CREATIVIDAD, PREPRODUCCIÓN Y PRODUCCIÓN DE PUBLICIDAD, EXCEPTO INTERNET	8,155.07	8,155.07	0.00	0.00	0.00	0.00
01	SERVICIOS DE DISEÑO Y CONCEPTUALIZACIÓN DE CAMPAÑAS DE COMUNICACIÓN	8,155.07	8,155.07	0.00	0.00	0.00	0.00
05	SERVICIOS DE LA INDUSTRIA FÍLMICA, DEL SONIDO Y DEL VIDEO	2,500.00	2,500.00	0.00	0.00	0.00	0.00
02	OTROS SERVICIOS PARA LA INDUSTRIA FÍLMICA Y VIDEO.	2,500.00	2,500.00	0.00	0.00	0.00	0.00
06	SERVICIO DE CREACIÓN Y DIFUSIÓN DE CONTENIDO EXCLUSIVAMENTE A TRAVÉS DE INTERNET	10,962.50	175,682.50	83,520.00	83,520.00	83,520.00	10,440.00
01	SERVICIOS DE DIFUSIÓN Y TRANSMISIÓN A TRAVÉS DE INTERNET.	10,962.50	175,682.50	83,520.00	83,520.00	83,520.00	10,440.00
07	SERVICIOS DE TRASLADO Y VIATICOS	29,435.86	29,435.86	20,122.00	20,122.00	20,122.00	20,122.00
01	PASAJES AÉREOS	14,932.54	14,932.54	20,122.00	20,122.00	20,122.00	20,122.00
01	PASAJE AÉREO	14,932.54	14,932.54	20,122.00	20,122.00	20,122.00	20,122.00
02	PASAJES TERRESTRES	829.84	829.84	0.00	0.00	0.00	0.00
01	PASAJES TERRESTRES	829.84	829.84	0.00	0.00	0.00	0.00
04	AUTOTRANSPORTE	565.29	565.29	0.00	0.00	0.00	0.00
01	FLETES Y TRANSPORTES	565.29	565.29	0.00	0.00	0.00	0.00



MUNICIPIO DE TECOMAN, COL.
Sistema Integral de Contabilidad Gubernamental
ESTADO ANALITICO DEL EJERCICIO DEL PRESUPUESTO DE EGRESOS
DEL 1 DE OCTUBRE AL 31 DE OCTUBRE DE 2015

Análisis por: Clasificación por Objeto del Gasto


Clave Presupuestaria Cap-Con-PGen-PEsp	Descripción	Apr-Oct	PrM-Oct	Comp-Oct	Dev-Oct	Eje-Oct	Pag-Oct
05	VIÁTICOS EN EL PAÍS	13,108.19	13,108.19	0.00	0.00	0.00	0.00
01	GASTOS DE ALIMENTACIÓN EN VIÁTICOS	7,603.57	7,603.57	0.00	0.00	0.00	0.00
02	GASTOS DE HOSPEDAJE EN VIÁTICOS	5,504.62	5,504.62	0.00	0.00	0.00	0.00
08	SERVICIOS OFICIALES	227,012.44	226,179.10	42,695.80	76,727.98	76,727.98	117,266.01
02	GASTOS DE ORDEN SOCIAL Y CULTURAL	190,853.79	190,853.79	45,979.01	80,011.19	80,011.19	100,015.50
01	GASTOS POR CELEBRACIÓN DE ACTOS CONMEMORATIVOS	2,545.35	2,545.35	0.00	0.00	0.00	0.00
02	GASTOS POR CELEBRACIÓN DE ACTOS DE ORDEN SOCIAL	147,227.48	147,227.48	62,319.00	92,047.81	92,047.81	89,984.11
03	GASTOS POR CELEBRACIÓN DE ACTOS DE ORDEN CULTURAL	41,080.96	41,080.96	-16,339.99	-12,036.62	-12,036.62	10,031.39
05	GASTOS DE REPRESENTACIÓN	36,158.65	35,325.31	-3,283.21	-3,283.21	-3,283.21	17,250.51
01	GASTOS AUTORIZADOS A PERSONAL DE MANDOS MEDIOS Y SUPERIORES POR ACT. INSTITUCIONALES	36,158.65	35,325.31	-3,283.21	-3,283.21	-3,283.21	17,250.51
09	OTROS SERVICIOS GENERALES	60,833.14	60,833.14	2,444.00	2,444.00	2,444.00	2,444.00
01	SERVICIOS FUNERARIOS Y DE CEMENTERIOS	5,109.22	5,109.22	0.00	0.00	0.00	0.00
01	PAGOS DE DEFUNCIÓN Y GASTOS A FAMILIARES DE SERVIDORES PÚBLICOS	5,109.22	5,109.22	0.00	0.00	0.00	0.00
02	IMPUESTOS Y DERECHOS	18,416.67	18,416.67	2,444.00	2,444.00	2,444.00	2,444.00
03	TENENCIA Y CANJE DE PLACAS DE VEHÍCULOS OFICIALES	16,750.00	16,750.00	0.00	0.00	0.00	0.00
05	CERTIFICACIONES Y DEMÁS IMPUESTOS Y DERECHOS	1,666.67	1,666.67	2,444.00	2,444.00	2,444.00	2,444.00
04	SENTENCIAS Y RESOLUCIONES POR AUTORIDAD COMPETENTE	17,973.91	17,973.91	0.00	0.00	0.00	0.00
01	OBLIGACIONES O INDEMNIZACIONES DERIVADAS DE RESOLUCIONES DE AUTORIDADES COMPETENTES	17,973.91	17,973.91	0.00	0.00	0.00	0.00
05	PENAS, MULTAS, ACCESORIOS Y ACTUALIZACIONES	19,166.67	19,166.67	0.00	0.00	0.00	0.00
04	ACCESORIOS POR PASIVOS FISCALES	19,166.67	19,166.67	0.00	0.00	0.00	0.00
09	OTROS SERVICIOS GENERALES	166.67	166.67	0.00	0.00	0.00	0.00
01	OTROS SERVICIOS GENERALES	166.67	166.67	0.00	0.00	0.00	0.00
04	TRANSFERENCIAS, ASIGNACIONES, SUBSIDIOS Y OTRAS AYUDAS	4,146,607.55	6,244,979.39	12,600,412.70	12,600,412.70	12,600,412.70	7,429,831.59
01	TRANSFERENCIAS INTERNAS Y ASIGNACIONES AL SECTOR PÚBLICO	1,568,327.23	2,729,584.73	6,005,812.92	6,005,812.92	6,005,812.92	3,574,001.71
04	ASIGNACIONES PRESUPUESTARIAS A ÓRGANOS AUTÓNOMOS	1,568,327.23	2,729,584.73	6,005,812.92	6,005,812.92	6,005,812.92	3,574,001.71
02	TRANSFERENCIAS AL RESTO DEL SECTOR PÚBLICO	41,666.67	374,845.76	0.00	0.00	0.00	0.00
04	TRANSFERENCIAS OTORGADAS A ENTIDADES FEDERATIVAS Y MUNICIPIOS	0.00	333,179.09	0.00	0.00	0.00	0.00
05	TRANSFERENCIAS A FIDEICOMISOS DE ENTIDADES FEDERATIVAS Y MUNICIPIOS	41,666.67	41,666.67	0.00	0.00	0.00	0.00
03	SUBSIDIOS Y SUBVENCIONES	188,703.72	188,703.72	79,936.00	79,936.00	79,936.00	53,983.00
09	OTROS SUBSIDIOS	188,703.72	188,703.72	79,936.00	79,936.00	79,936.00	53,983.00
04	AYUDAS SOCIALES	823,673.13	715,679.13	1,363,370.23	1,363,370.23	1,363,370.23	1,144,872.13
01	AYUDAS SOCIALES A PERSONAS	596,002.53	488,008.53	1,255,036.93	1,255,036.93	1,255,036.93	1,144,872.13



MUNICIPIO DE TECOMAN, COL.
Sistema Integral de Contabilidad Gubernamental
ESTADO ANALITICO DEL EJERCICIO DEL PRESUPUESTO DE EGRESOS
DEL 1 DE OCTUBRE AL 31 DE OCTUBRE DE 2015

Análisis por: Clasificación por Objeto del Gasto

Clave Presupuestaria Cap-Con-PGen-PEsp	Descripción	Apr-Oct	PrM-Oct	Comp-Oct	Dev-Oct	Eje-Oct	Pag-Oct
	05 AYUDAS SOCIALES A INSTITUCIONES SIN FINES DE LUCRO	227,670.60	227,670.60	108,333.30	108,333.30	108,333.30	0.00
	05 PENSIONES Y JUBILACIONES	1,524,236.80	2,236,166.05	5,151,293.55	5,151,293.55	5,151,293.55	2,656,974.75
	02 JUBILACIONES	1,524,236.80	2,236,166.05	5,151,293.55	5,151,293.55	5,151,293.55	2,656,974.75
	05 BIENES MUEBLES, INMUEBLES E INTANGIBLES	139,868.29	150,696.25	0.00	9,396.00	9,396.00	9,396.00
	01 MOBILIARIO Y EQUIPO DE ADMINISTRACION	13,797.28	13,797.28	0.00	0.00	0.00	0.00
	01 MUEBLES DE OFICINA Y ESTANTERÍA	4,563.30	4,563.30	0.00	0.00	0.00	0.00
	05 EQUIPO DE CÓMPUTO Y DE TECNOLOGÍAS DE LA INFORMACIÓN	9,233.98	9,233.98	0.00	0.00	0.00	0.00
	02 MOBILIARIO Y EQUIPO EDUCACIONAL Y RECREATIVO	500.00	500.00	0.00	0.00	0.00	0.00
	01 EQUIPOS Y APARATOS AUDIOVISUALES	500.00	500.00	0.00	0.00	0.00	0.00
	04 VEHICULOS Y EQUIPO DE TRANSPORTE	62,500.00	-274,003.79	0.00	0.00	0.00	0.00
	01 AUTOMOVILES Y EQUIPO TERRESTRE	62,500.00	-272,500.00	0.00	0.00	0.00	0.00
	09 OTROS EQUIPOS DE TRANSPORTE	0.00	-1,503.79	0.00	0.00	0.00	0.00
	05 EQUIPO DE DEFENSA Y SEGURIDAD	0.00	-277.78	0.00	9,396.00	9,396.00	9,396.00
	01 EQUIPO DE DEFENSA Y SEGURIDAD	0.00	-277.78	0.00	9,396.00	9,396.00	9,396.00
	02 EQUIPO DE DEFENSA Y SEGURIDAD	0.00	-277.78	0.00	9,396.00	9,396.00	9,396.00
	06 MAQUINARIA, OTROS EQUIPOS Y HERRAMIENTAS	30,937.68	-2,406.29	0.00	0.00	0.00	0.00
	03 MAQUINARIA Y EQUIPO DE CONSTRUCCIÓN	10,097.26	10,097.26	0.00	0.00	0.00	0.00
	05 EQUIPO DE COMUNICACIÓN Y TELECOMUNICACIÓN	12,507.09	-8,336.88	0.00	0.00	0.00	0.00
	09 OTROS EQUIPOS	8,333.33	-4,166.67	0.00	0.00	0.00	0.00
	08 BIENES INMUEBLES	0.00	385,814.62	0.00	0.00	0.00	0.00
	01 TERRENOS	0.00	385,814.62	0.00	0.00	0.00	0.00
	01 PREDIOS NO EDIFICADOS URBANOS	0.00	385,814.62	0.00	0.00	0.00	0.00
	09 ACTIVOS INTANGIBLES	32,133.33	27,272.21	0.00	0.00	0.00	0.00
	01 SOFTWARE	32,133.33	27,272.21	0.00	0.00	0.00	0.00
	06 INVERSION PUBLICA	110,552.23	6,610,959.26	7,406,004.15	8,537,230.42	9,364,938.09	6,748,892.62
	01 OBRA PUBLICA EN BIENES DE DOMINIO PUBLICO	110,552.23	3,892,936.11	3,773,625.42	3,960,028.75	4,353,547.11	2,626,399.05
	03 CONSTRUCCIÓN DE OBRAS PARA EL ABASTECIMIENTO DE AGUA, PETRÓLEO, GAS, ELECTRICIDAD Y TELECOMUNICACIONES	0.00	538,168.73	626,742.23	626,742.23	626,742.23	544,135.54
	01 CONSTRUCCIÓN DE OBRAS PARA EL ABASTECIMIENTO DE AGUA	0.00	289,547.86	523,373.55	523,373.55	523,373.55	502,788.07
	02 CONSTRUCCIÓN DE OBRAS PARA EL ABASTECIMIENTO DE ENERGIA ELECTRICA	0.00	248,620.87	103,368.68	103,368.68	103,368.68	41,347.47
	04 DIVISIÓN DE TERRENOS Y CONSTRUCCIÓN DE OBRAS DE URBANIZACIÓN	60,552.23	2,895,373.09	1,986,723.90	2,173,127.23	2,566,645.59	1,207,265.65
	02 CONSTRUCCIÓN DE OBRAS DE VIALIDADES	60,552.23	1,215,270.46	529,234.01	529,234.01	529,234.01	0.00
	03 CONSTRUCCIÓN DE OBRAS DE DRENAJE Y ALCANTARILLADO	0.00	61,611.50	126,718.82	126,718.82	126,718.82	50,687.53
	04 CONSTRUCCIÓN DE OBRAS DE BANQUETAS, RAMPAS Y MACHUELOS	0.00	865,549.64	891,726.72	1,078,130.05	1,471,648.41	983,086.80
	05 CONSTRUCCIÓN DE OBRAS DE ALUMBRADO PÚBLICO	0.00	526,602.21	0.00	0.00	0.00	0.00



MUNICIPIO DE TECOMAN, COL.
Sistema Integral de Contabilidad Gubernamental
ESTADO ANALITICO DEL EJERCICIO DEL PRESUPUESTO DE EGRESOS
DEL 1 DE OCTUBRE AL 31 DE OCTUBRE DE 2015

Análisis por: Clasificación por Objeto del Gasto


Clave Presupuestaria Descripción	Apr-Oct	PrM-Oct	Comp-Oct	Dev-Oct	Eje-Oct	Pag-Oct
07 CONSTRUCCIÓN DE OTRAS OBRAS DE URBANIZACIÓN	0.00	226,339.28	439,044.35	439,044.35	439,044.35	173,491.32
07 INSTALACIONES Y EQUIPAMIENTO EN CONSTRUCCIONES	50,000.00	416,537.15	1,160,159.29	1,160,159.29	1,160,159.29	874,997.86
07 UNIDADES DEPORTIVAS, PARQUES Y JARDINES	0.00	154,084.15	0.00	0.00	0.00	0.00
11 OTROS EDIFICIOS NO HABITACIONALES	0.00	212,453.00	285,161.43	285,161.43	285,161.43	0.00
14 CONSTRUCCIÓN DE OBRAS DE VIALIDADES	50,000.00	50,000.00	0.00	0.00	0.00	0.00
15 CONSTRUCCIÓN DE OBRAS DE DRENAJE Y ALCANTARILLADO	0.00	0.00	874,997.86	874,997.86	874,997.86	874,997.86
09 TRABAJOS DE ACABADOS EN EDIFICACIONES Y OTROS TRABAJOS ESPECIALIZADOS	0.00	42,857.14	0.00	0.00	0.00	0.00
20 CONSTRUCCIÓN DE CAMINOS RURALES	0.00	42,857.14	0.00	0.00	0.00	0.00
02 OBRA PUBLICA EN BIENES PROPIOS	0.00	2,718,023.15	3,632,378.73	4,577,201.67	5,011,390.98	4,122,493.57
03 CONSTRUCCIÓN DE OBRAS PARA EL ABASTECIMIENTO DE AGUA, PETRÓLEO, GAS, ELECTRICIDAD Y TELECOMUNICACIONES	0.00	238,187.03	497,358.12	497,358.12	931,547.43	916,195.88
01 CONSTRUCCIÓN DE OBRAS PARA EL ABASTECIMIENTO DE AGUA	0.00	238,187.03	497,358.12	497,358.12	931,547.43	916,195.88
04 DIVISIÓN DE TERRENOS Y CONSTRUCCIÓN DE OBRAS DE URBANIZACIÓN	0.00	1,909,364.35	2,214,905.53	2,214,905.53	2,214,905.53	2,042,925.67
03 CONSTRUCCIÓN DE OBRAS DE DRENAJE Y ALCANTARILLADO	0.00	1,195,078.69	2,214,905.53	2,214,905.53	2,214,905.53	2,042,925.67
07 CONSTRUCCIÓN DE OTRAS OBRAS DE URBANIZACIÓN	0.00	714,285.66	0.00	0.00	0.00	0.00
07 INSTALACIONES Y EQUIPAMIENTO EN CONSTRUCCIONES	0.00	463,328.92	170,115.08	1,114,938.02	1,114,938.02	1,163,372.02
04 EDIFICIOS DE PLANTELES EDUCATIVOS, BIBLIOTECAS, LUDOTECAS Y CENTROS CULTURALES	0.00	66,317.38	84,462.94	84,462.94	84,462.94	132,896.94
08 UNIDADES DEPORTIVAS, PARQUES Y JARDINES	0.00	68,440.14	159,580.35	159,580.35	159,580.35	159,580.35
12 OTROS EDIFICIOS NO HABITACIONALES	0.00	7,142.85	0.00	0.00	0.00	0.00
13 CONSTRUCCIÓN DE OBRAS PARA EL ABASTECIMIENTO DE AGUA	0.00	321,428.55	-73,928.21	870,894.73	870,894.73	870,894.73
09 TRABAJOS DE ACABADOS EN EDIFICACIONES Y OTROS TRABAJOS ESPECIALIZADOS	0.00	107,142.85	750,000.00	750,000.00	750,000.00	0.00
20 CONSTRUCCIÓN DE OTRAS OBRAS DE URBANIZACIÓN	0.00	107,142.85	750,000.00	750,000.00	750,000.00	0.00
08 PARTICIPACIONES Y APORTACIONES	306,291.56	84,648.67	18,585.04	18,585.04	18,585.04	0.00
01 PARTICIPACIONES	297,958.23	76,315.34	18,585.04	18,585.04	18,585.04	0.00
06 CONVENIOS DE COLABORACIÓN ADMINISTRATIVA	297,958.23	76,315.34	18,585.04	18,585.04	18,585.04	0.00
05 CONVENIOS	8,333.33	8,333.33	0.00	0.00	0.00	0.00
03 OTROS CONVENIOS	8,333.33	8,333.33	0.00	0.00	0.00	0.00
09 DEUDA PUBLICA	1,674,098.69	4,179,502.35	607,552.67	607,552.67	607,552.67	517,279.72
01 AMORTIZACION DE LA DEUDA PUBLICA	442,525.28	341,646.11	226,034.96	226,034.96	226,034.96	226,034.96
01 AMORTIZACIÓN DE LA DEUDA INTERNA CON INSTITUCIONES DE CRÉDITO	442,525.28	341,646.11	226,034.96	226,034.96	226,034.96	226,034.96
01 CREDITOS BANOBRAS	442,525.28	442,525.28	226,034.96	226,034.96	226,034.96	226,034.96
03 CREDITO BANOBRAS FISM 2013	0.00	-100,879.17	0.00	0.00	0.00	0.00
02 INTERESES DE LA DEUDA PUBLICA	322,609.98	322,609.98	285,283.53	285,283.53	285,283.53	285,283.53



MUNICIPIO DE TECOMAN, COL.
Sistema Integral de Contabilidad Gubernamental
ESTADO ANALITICO DEL EJERCICIO DEL PRESUPUESTO DE EGRESOS
DEL 1 DE OCTUBRE AL 31 DE OCTUBRE DE 2015

Análisis por: Clasificación por Objeto del Gasto


Clave Presupuestaria	Descripción	Apr-Oct	PrM-Oct	Comp-Oct	Dev-Oct	Eje-Oct	Pag-Oct
Cap-Con-PGen-PEsp							
01	INTERESES DE LA DEUDA INTERNA CON INSTITUCIONES DE CRÉDITO	322,609.98	322,609.98	285,283.53	285,283.53	285,283.53	285,283.53
09	ADEUDOS DE EJERCICIOS FISCALES ANTERIORES (ADEFAS)	908,963.43	3,515,246.26	96,234.18	96,234.18	96,234.18	5,961.23
01	ADEFAS	908,963.43	3,515,246.26	96,234.18	96,234.18	96,234.18	5,961.23
01	PROVEEDORES	291,666.66	-211,205.16	-16,092.68	-16,092.68	-16,092.68	0.00
02	ADEUDOS DE EJERCICIOS ANTERIORES POR SERVICIOS PERSONALES	250,000.00	3,347,509.73	37,632.05	37,632.05	37,632.05	0.00
03	ADEUDOS DE EJERCICIOS ANTERIORES POR SERVICIOS NO PERSONALES	367,296.77	378,941.69	74,694.81	74,694.81	74,694.81	5,961.23
TOTAL:		23,756,862.13	37,639,003.59	38,243,363.99	41,330,256.14	42,114,987.43	31,729,034.81



MUNICIPIO DE TECOMAN, COL.
Sistema Integral de Contabilidad Gubernamental
ESTADO ANALITICO DEL EJERCICIO DEL PRESUPUESTO DE EGRESOS
DEL 1 DE OCTUBRE AL 31 DE OCTUBRE DE 2015

Análisis por: Tipo de Gasto

Clave Presupuestaria	Descripción	Apr-Oct	PrM-Oct	Comp-Oct	Dev-Oct	Eje-Oct	Pag-Oct
TGto							
01	GASTO CORRIENTE	22,075,013.44	26,530,312.90	30,229,807.17	31,928,036.28	31,885,059.90	24,205,425.70
02	GASTO DE CAPITAL	6,250.00	6,939,333.26	7,406,004.15	8,794,667.19	9,622,374.86	7,006,329.39
03	AMORTIZACION DE LA DEUDA Y DISMINUCION DE PASIVOS	1,675,598.69	4,169,357.43	607,552.67	607,552.67	607,552.67	517,279.72
TOTAL:		23,756,862.13	37,639,003.59	38,243,363.99	41,330,256.14	42,114,987.43	31,729,034.81




MUNICIPIO DE TECOMAN, COL.
Sistema Integral de Contabilidad Gubernamental
ESTADO ANALITICO DEL EJERCICIO DEL PRESUPUESTO DE EGRESOS
DEL 1 DE OCTUBRE AL 31 DE OCTUBRE DE 2015

Análisis por: Estructura Administrativa

Clave Presupuestaria Descripción
 RS-UP-UR

	Apr-Oct	PrM-Oct	Comp-Oct	Dev-Oct	Eje-Oct	Pag-Oct
01 RAMO ADMINISTRATIVO	18,912,777.65	23,555,660.21	17,910,046.94	19,759,451.52	19,716,475.14	17,185,202.81
01 CABILDO	1,006,050.46	1,006,050.46	1,663,648.45	1,663,648.45	1,663,648.45	1,622,908.07
01 DESPACHO CABILDO	1,006,050.46	1,006,050.46	1,663,648.45	1,663,648.45	1,663,648.45	1,622,908.07
02 PRESIDENCIA MUNICIPAL	404,557.89	1,287,078.53	856,745.89	869,745.86	869,745.86	688,272.56
01 DESPACHO DEL C. PRESIDENTE	258,641.03	258,641.03	472,849.60	485,849.57	485,849.57	504,766.29
03 DIRECCION DE COMUNICACION SOCIAL	145,916.86	1,028,437.50	383,896.29	383,896.29	383,896.29	183,506.27
03 SECRETARIA DEL H. AYUNTAMIENTO	1,800,332.99	1,783,781.87	1,625,943.05	1,630,246.42	1,630,246.42	1,565,603.74
01 DESPACHO DEL C. SECRETARIO DEL AYUNTAMIENTO	210,799.18	215,546.30	250,978.06	250,978.06	250,978.06	211,564.83
02 DIRECCION DE EDUCACION Y CULTURA	599,733.66	599,733.66	512,231.25	516,534.62	516,534.62	514,051.84
03 DIRECCION DE JUVENTUD Y DEPORTES	1,534.81	1,534.81	0.00	0.00	0.00	0.00
04 OFICIALIA DEL REGISTRO CIVIL	188,206.92	188,206.92	175,298.66	175,298.66	175,298.66	184,039.14
05 DIRECCION DE ASUNTOS JURIDICOS	84,246.81	84,246.81	148,780.72	148,780.72	148,780.72	148,330.71
06 SERVICIOS MUNICIPALES DE SALUD	64,515.80	64,515.80	102,977.02	102,977.02	102,977.02	99,011.96
07 PROTECCION CIVIL	272,914.72	247,442.80	116,842.30	116,842.30	116,842.30	114,451.54
08 DIRECCION DE LA MUJER	19,104.60	23,278.28	53,638.76	53,638.76	53,638.76	53,488.74
09 JUNTA MUNICIPAL DE CERRO DE ORTEGA	72,969.51	72,969.51	53,037.29	53,037.29	53,037.29	40,597.29
10 JUNTA MUNICIPAL DE TECOLAPA	35,301.89	35,301.89	32,173.29	32,173.29	32,173.29	27,173.29
11 JUNTA MUNICIPAL DE CALERAS	42,628.68	42,628.68	34,173.29	34,173.29	34,173.29	28,173.29
12 JUNTA MUNICIPAL DE COFRADIA DE MORELOS	36,723.00	36,723.00	27,173.29	27,173.29	27,173.29	27,173.29
13 JUNTA MUNICIPAL DE CAXITLAN	41,838.12	41,838.12	19,175.45	19,175.45	19,175.45	21,988.45
14 JUNTA MUNICIPAL DE MADRID	45,211.98	45,211.98	32,723.59	32,723.59	32,723.59	28,819.29
15 COMISARIAS MUNICIPALES	84,603.31	84,603.31	66,740.08	66,740.08	66,740.08	66,740.08
04 TESORERIA MUNICIPAL	1,220,280.76	1,231,310.32	1,360,202.87	1,348,337.23	1,348,337.23	1,274,174.55
01 DESPACHO DEL C. TESORERO MUNICIPAL	241,829.35	252,858.91	181,897.79	181,897.79	181,897.79	201,523.25
02 DIRECCION DE CONTABILIDAD	64,852.54	64,852.54	59,278.28	59,278.28	59,278.28	55,621.22
03 DIRECCION DE INGRESOS	507,261.70	507,261.70	456,435.75	455,507.75	455,507.75	431,473.38
04 DIRECCION DE EGRESOS Y CONTROL PRESUPUESTAL	127,574.70	127,574.70	320,066.68	309,129.04	309,129.04	303,459.41
05 DIRECCION DE CATASTRO	163,811.89	163,811.89	139,659.04	139,659.04	139,659.04	134,324.76
06 DIRECCION DE REGLAMENTOS Y APREMIOS	114,950.58	114,950.58	202,865.33	202,865.33	202,865.33	147,772.53
05 OFICIALIA MAYOR	1,535,898.22	1,334,733.97	1,166,992.93	1,245,982.97	1,245,982.97	1,170,442.67
01 DESPACHO DE C. OFICIAL MAYOR	482,474.48	482,474.48	145,348.37	201,109.57	201,109.57	166,481.80
02 DIRECCION DE SISTEMAS	252,931.13	237,920.50	194,496.15	194,496.15	194,496.15	188,221.86
03 DIRECCION DE RECURSOS HUMANOS	255,932.86	255,932.86	381,945.75	381,945.75	381,945.75	337,683.77
04 DIRECCION DE CONTROL PATRIMONIAL	108,146.65	-78,006.97	75,932.19	75,932.19	75,932.19	75,682.16
05 DIRECCION DE RECURSOS MATERIALES	167,854.00	167,854.00	145,467.26	145,467.26	145,467.26	139,765.69
06 DIRECCION SERV. GRALES Y EVENTOS ESPECIALES	268,559.10	268,559.10	223,803.21	247,032.05	247,032.05	262,607.39
06 DIRECCION DE OBRAS PUBLICAS MUNICIPALES	943,822.92	943,822.92	711,183.57	715,978.25	709,881.91	620,970.78



MUNICIPIO DE TECOMAN, COL.
Sistema Integral de Contabilidad Gubernamental
ESTADO ANALITICO DEL EJERCICIO DEL PRESUPUESTO DE EGRESOS
DEL 1 DE OCTUBRE AL 31 DE OCTUBRE DE 2015

Análisis por: Estructura Administrativa

Clave Presupuestaria	Descripción	Apr-Oct	PrM-Oct	Comp-Oct	Dev-Oct	Eje-Oct	Pag-Oct
RS-UP-UR							
01	DESPECHO DEL C. DIR. OBRAS PUBLICAS MUNICIPALES	263,258.15	263,258.15	184,486.47	193,070.47	193,070.47	172,240.47
02	CONSTRUCCION	26,424.08	26,424.08	38,165.41	38,165.41	38,165.41	38,165.41
03	MANTENIMIENTO	654,140.69	654,140.69	488,531.69	484,742.37	478,646.03	410,564.90
07	DESARROLLO URBANO Y ECOLOGIA	218,059.23	218,059.23	277,268.11	276,383.03	276,383.03	265,586.77
01	DIRECCION DE DESARROLLO URBANO Y ECOLOGIA	218,059.23	218,059.23	277,268.11	276,383.03	276,383.03	265,586.77
08	PLANEACION Y DESARROLLO MUNICIPAL	244,148.44	20,339.57	269,731.41	269,731.41	269,731.41	207,458.53
01	DIRECCION DE PLANEACION Y DESARROLLO MUNICIPAL	244,148.44	20,339.57	269,731.41	269,731.41	269,731.41	207,458.53
09	DIRECCION DE SERVICIOS PUBLICOS MUNICIPALES	5,261,236.94	5,274,733.78	4,589,457.34	4,589,816.85	4,552,936.81	3,460,877.00
01	DESPECHO DEL DIRECTOR DE SERVICIOS PUBLICOS MUNICIPALES	210,450.33	210,450.33	115,674.48	115,674.48	115,674.48	112,862.36
02	ALUMBRADO PUBLICO	1,357,690.62	1,357,690.62	855,050.01	855,050.01	855,050.01	434,110.56
03	PANTEON MUNICIPAL	76,397.28	76,397.28	53,840.38	53,840.38	53,840.38	49,230.14
04	RASTRO MUNICIPAL	147,743.53	147,743.53	112,261.01	112,261.01	112,261.01	105,629.31
05	ASEO PUBLICO	2,444,080.27	2,444,080.27	2,560,868.64	2,557,058.64	2,520,178.60	1,915,854.37
06	PARQUES Y JARDINES	856,034.55	869,531.39	703,650.27	697,588.58	697,588.58	652,827.30
07	TALLER MECANICO	168,840.36	168,840.36	188,112.55	198,343.75	198,343.75	190,362.96
10	CONTRALORIA	87,126.53	88,456.49	144,068.80	144,068.80	144,068.80	143,518.74
01	CONTRALORIA MUNICIPAL	87,126.53	88,456.49	144,068.80	144,068.80	144,068.80	143,518.74
11	DIRECCION DE SEGURIDAD PUBLICA Y POLICIA VIAL	5,078,574.33	6,155,986.44	4,757,314.17	6,518,021.90	6,518,021.90	5,807,343.54
01	DIRECCION DE SEGURIDAD PUBLICA Y POLICIA VIAL	5,073,036.91	6,155,449.03	4,757,314.17	6,518,021.90	6,518,021.90	5,807,343.54
02	PREVENCION DEL DELITO	5,537.42	537.41	0.00	0.00	0.00	0.00
12	FOMENTO ECONOMICO	342,026.58	343,134.54	256,304.14	256,304.14	256,304.14	252,710.31
01	DIRECCION DE FOMENTO ECONOMICO	216,042.20	217,150.16	141,993.97	141,993.97	141,993.97	139,000.12
02	FOMENTO AGROPECUARIO	66,995.49	66,995.49	49,889.87	49,889.87	49,889.87	49,289.89
03	DIRECCION TURISMO	58,988.89	58,988.89	64,420.30	64,420.30	64,420.30	64,420.30
14	DIRECCION GENERAL DE DESARROLLO SOCIAL	74,157.36	74,157.36	100,274.31	100,274.31	100,274.31	99,374.32
01	ANTENCION CIUDADANA	73,898.67	73,898.67	100,274.31	100,274.31	100,274.31	99,374.32
02	PLANEACION Y DESARROLLO SOCIAL	258.69	258.69	0.00	0.00	0.00	0.00
15	CONVENIO NACIONAL DE COORDINACION FISCAL	79,208.23	79,208.23	18,585.04	18,585.04	18,585.04	0.00
01	CONVENIO NACIONAL DE COORDINACION FISCAL	79,208.23	79,208.23	18,585.04	18,585.04	18,585.04	0.00
16	CANCELACION DE PASIVOS	617,296.77	3,714,806.50	112,326.86	112,326.86	112,326.86	5,961.23
01	CANCELACION DE PASIVOS	617,296.77	3,714,806.50	112,326.86	112,326.86	112,326.86	5,961.23
02	RAMO AUTONOMO (OPD'S)	1,568,327.23	2,729,584.73	6,005,812.92	6,005,812.92	6,005,812.92	3,574,001.71
01	ORGANISMOS PUBLICOS DESCENTRALIZADOS	1,568,327.23	2,729,584.73	6,005,812.92	6,005,812.92	6,005,812.92	3,574,001.71
01	DIF MUNICIPAL	1,568,327.23	1,952,084.31	2,895,811.21	2,895,811.21	2,895,811.21	464,000.00
03	COMAPAT	0.00	777,500.42	3,110,001.71	3,110,001.71	3,110,001.71	3,110,001.71
03	OBRA PUBLICA E INVERSION	0.00	7,569,120.55	7,496,113.54	8,733,601.11	9,561,308.78	6,843,663.92



MUNICIPIO DE TECOMAN, COL.
Sistema Integral de Contabilidad Gubernamental
ESTADO ANALITICO DEL EJERCICIO DEL PRESUPUESTO DE EGRESOS
DEL 1 DE OCTUBRE AL 31 DE OCTUBRE DE 2015

Análisis por: Estructura Administrativa

Clave Presupuestaria Descripción RS-UP-UR	Apr-Oct	PrM-Oct	Comp-Oct	Dev-Oct	Eje-Oct	Pag-Oct
01 OBRA PUBLICA	0.00	7,569,120.55	7,496,113.54	8,733,601.11	9,561,308.78	6,843,663.92
01 OBRAS PUBLICA	0.00	800,587.37	84,686.82	84,686.82	84,686.82	84,686.82
02 PROGRAMA DE OBRA ANUAL	0.00	6,768,533.18	7,411,426.72	8,648,914.29	9,476,621.96	6,758,977.10
04 DEUDA PUBLICA	1,056,801.92	553,930.10	495,225.81	495,225.81	495,225.81	511,318.49
01 DEUDA PUBLICA	1,056,801.92	553,930.10	495,225.81	495,225.81	495,225.81	511,318.49
01 DEUDA PUBLICA	1,056,801.92	553,930.10	495,225.81	495,225.81	495,225.81	511,318.49
05 TRANSFERENCIAS, SUBSIDIOS Y AYUDAS	2,218,955.33	3,230,708.00	6,336,164.78	6,336,164.78	6,336,164.78	3,614,847.88
01 TRANSFERENCIAS	1,620,070.12	2,331,999.37	5,151,293.55	5,151,293.55	5,151,293.55	2,656,974.75
01 PENSIONES Y JUBILACIONES	1,524,236.80	2,236,166.05	5,151,293.55	5,151,293.55	5,151,293.55	2,656,974.75
02 BECAS	95,833.32	95,833.32	0.00	0.00	0.00	0.00
02 SUBSIDIOS	330,845.68	630,669.10	161,833.30	161,833.30	161,833.30	49,000.00
01 CRUZ ROJA DELEGACION TECOMAN	6,000.00	6,000.00	0.00	0.00	0.00	0.00
03 ASILO DE ANCIANOS LA PURISIMA CONCEPCION	6,000.00	6,000.00	0.00	0.00	0.00	0.00
04 CASA HOGAR DEL NIÑO TECOMENSE	6,000.00	6,000.00	0.00	0.00	0.00	0.00
05 ASOCIACION DE PREVENCIÓN DE VIH SIDA	6,000.00	6,000.00	0.00	0.00	0.00	0.00
06 CENTRO DE REHABILITACION CONTRA LAS ADICCIONES	6,000.00	6,000.00	0.00	0.00	0.00	0.00
07 CASA DEL SOCORRITO ESTANCIA INFANTIL	6,000.00	6,000.00	0.00	0.00	0.00	0.00
09 EL BUEN SAMARITANO	6,000.00	6,000.00	0.00	0.00	0.00	0.00
10 ASOC. P/LA LUCHA CONTRA EL CANCER	6,000.00	6,000.00	0.00	0.00	0.00	0.00
11 H. CUERPO DE BOMBEROS (SINIESTRALIDAD)	25,153.71	25,153.71	0.00	0.00	0.00	0.00
12 PATRONATO PROEDUCAION ESPECIAL AL NIÑO TECOMENSE	6,000.00	6,000.00	0.00	0.00	0.00	0.00
13 SINDICATO DE TRABAJADORES AL SERV DEL H. AYTO.	103,175.08	402,998.50	53,500.00	53,500.00	53,500.00	49,000.00
14 INSTITUTO MUNICIPAL DEL DEPORTE	63,214.21	63,214.21	0.00	0.00	0.00	0.00
15 INSTITUTO MUNICIPAL DE LA JUVENTUD	43,315.64	43,315.64	0.00	0.00	0.00	0.00
17 HOGAR DE LA MISERICORDIA EN TECOMAN, I.A.P.	6,000.00	6,000.00	0.00	0.00	0.00	0.00
18 EDUCAR PARA VOLAR A.C.	10,833.33	10,833.33	108,333.30	108,333.30	108,333.30	0.00
19 UNIDAD MUNICIPAL DE PROTECCION CIVIL	25,153.71	-50,307.42	0.00	0.00	0.00	0.00
20 GERIEM	0.00	75,461.13	0.00	0.00	0.00	0.00
03 AYUDAS	268,039.53	268,039.53	1,023,037.93	1,023,037.93	1,023,037.93	908,873.13
01 AYUDAS DIVERSAS	195,335.87	195,335.87	1,012,537.93	1,012,537.93	1,012,537.93	902,373.13
02 SUBSIDIOS DIVERSOS	54,729.75	54,729.75	10,500.00	10,500.00	10,500.00	6,500.00
04 DAÑOS PATRIMONIALES	17,973.91	17,973.91	0.00	0.00	0.00	0.00
TOTAL:	23,756,862.13	37,639,003.59	38,243,363.99	41,330,256.14	42,114,987.43	31,729,034.81



MUNICIPIO DE TECOMAN, COL.
Sistema Integral de Contabilidad Gubernamental
ESTADO ANALITICO DEL EJERCICIO DEL PRESUPUESTO DE EGRESOS
DEL 1 DE OCTUBRE AL 31 DE OCTUBRE DE 2015

Análisis por: Clasificación Funcional
 Clave Presupuestaria Descripción
 Fin-Fun-SFun-SSFun


	Apr-Oct	PrM-Oct	Comp-Oct	Dev-Oct	Eje-Oct	Pag-Oct
01 GOBIERNO	12,536,822.81	14,556,665.67	12,800,046.45	14,739,559.45	14,733,463.11	13,400,486.90
01 LEGISLACION	1,093,176.99	1,094,506.95	1,807,717.25	1,807,717.25	1,807,717.25	1,766,426.81
01 LEGISLACION	1,006,050.46	1,006,050.46	1,663,648.45	1,663,648.45	1,663,648.45	1,622,908.07
02 FISCALIZACION	87,126.53	88,456.49	144,068.80	144,068.80	144,068.80	143,518.74
03 COORDINACION DE LA POLITICA DE GOBIERNO	5,951,777.33	5,959,400.82	5,736,310.44	5,902,115.74	5,896,019.40	5,491,806.77
01 PRESIDENCIA / GUBERNATURA	258,641.03	258,641.03	474,883.60	474,883.60	474,883.60	467,814.32
04 FUNCION PUBLICA	5,608,889.49	5,616,512.98	5,112,646.12	5,278,451.42	5,272,355.08	4,875,661.74
05 ASUNTOS JURIDICOS	84,246.81	84,246.81	148,780.72	148,780.72	148,780.72	148,330.71
07 ASUNTOS DE ORDEN PUBLICO Y DE SEGURIDAD INTERIOR	5,345,951.63	6,474,320.40	4,874,156.47	6,634,864.20	6,634,864.20	5,921,795.08
01 POLICIA	5,073,036.91	6,581,957.33	4,570,449.77	4,563,429.78	4,563,429.78	4,225,911.17
02 PROTECCION CIVIL	272,914.72	247,442.80	116,842.30	116,842.30	116,842.30	114,451.54
03 OTROS ASUNTOS DE ORDEN PUBLICO Y SEGURIDAD	0.00	71,428.57	0.00	0.00	0.00	0.00
04 SISTEMA NACIONAL DE SEGURIDAD PUBLICA	0.00	-426,508.30	186,864.40	1,954,592.12	1,954,592.12	1,581,432.37
08 OTROS SERVICIOS GENERALES	145,916.86	1,028,437.50	381,862.29	394,862.26	394,862.26	220,458.24
03 SERVICIOS DE COMUNICACION Y MEDIOS	145,916.86	1,028,437.50	383,896.29	383,896.29	383,896.29	183,506.27
05 OTROS	0.00	0.00	-2,034.00	10,965.97	10,965.97	36,951.97
02 DESARROLLO SOCIAL	9,348,248.45	13,038,955.89	19,494,054.26	20,443,540.08	20,840,849.35	13,748,691.36
02 VIVIENDA Y SERVICIOS A LA COMUNIDAD	7,090,275.41	9,877,397.52	12,870,644.76	13,815,827.21	14,213,136.48	9,617,980.09
01 URBANIZACION	0.00	611,074.13	0.00	0.00	0.00	0.00
02 DESARROLLO COMUNITARIO	0.00	358,436.55	101,599.39	101,599.39	101,599.39	0.00
03 ABASTECIMIENTO DE AGUA	0.00	535,714.24	408,078.36	1,352,901.30	1,787,090.61	1,787,090.61
04 ALUMBRADO PUBLICO	1,357,889.23	1,357,889.23	855,050.01	855,050.01	855,050.01	434,110.56
05 VIVIENDA	0.00	107,142.85	750,000.00	750,000.00	750,000.00	0.00
06 SERVICIOS COMUNALES	5,732,386.18	6,907,140.52	10,795,916.72	10,796,276.23	10,759,396.19	7,396,778.92
07 DESARROLLO REGIONAL	0.00	0.00	-39,999.72	-39,999.72	-39,999.72	0.00
03 SALUD	26,443.57	21,443.56	874,997.86	874,997.86	874,997.86	874,997.86
01 PRESTACION DE SERVICIOS DE SALUD A LA COMUNIDAD	20,443.57	15,443.56	0.00	0.00	0.00	0.00
02 PRESTACION DE SERVICIOS DE SALUD A LA PERSONA	6,000.00	6,000.00	0.00	0.00	0.00	0.00
05 PROTECCION SOCIAL EN SALUD	0.00	0.00	874,997.86	874,997.86	874,997.86	874,997.86
04 RECREACION, CULTURA Y OTRAS MANIFESTACIONES SOCIALES	611,459.35	800,972.59	597,118.09	601,421.46	601,421.46	598,738.66
01 DEPORTE Y RECREACION	0.00	189,513.24	84,686.82	84,686.82	84,686.82	84,686.82
02 CULTURA	611,459.35	611,459.35	512,431.27	516,734.64	516,734.64	514,051.84
05 EDUCACION	95,833.32	102,976.17	0.00	0.00	0.00	0.00
01 EDUCACION BASICA	54,166.66	54,166.66	0.00	0.00	0.00	0.00
02 EDUCACION MEDIA SUPERIOR	20,833.33	20,833.33	0.00	0.00	0.00	0.00
03 EDUCACION SUPERIOR	20,833.33	20,833.33	0.00	0.00	0.00	0.00
06 OTROS SERVICIOS EDUCATIVOS Y ACTIVIDADES INHERENTES	0.00	7,142.85	0.00	0.00	0.00	0.00



MUNICIPIO DE TECOMAN, COL.
Sistema Integral de Contabilidad Gubernamental
ESTADO ANALITICO DEL EJERCICIO DEL PRESUPUESTO DE EGRESOS
DEL 1 DE OCTUBRE AL 31 DE OCTUBRE DE 2015

Análisis por: Clasificación Funcional

Clave Presupuestaria Fin-Fun-SFun-SSFun	Descripción	Apr-Oct	PrM-Oct	Comp-Oct	Dev-Oct	Eje-Oct	Pag-Oct
06	PROTECCION SOCIAL	1,524,236.80	2,236,166.05	5,151,293.55	5,151,293.55	5,151,293.55	2,656,974.75
02	EDAD AVANZADA	1,524,236.80	2,236,166.05	5,151,293.55	5,151,293.55	5,151,293.55	2,656,974.75
03	DESARROLLO ECONOMICO	197,692.18	5,875,524.60	5,341,710.61	5,539,603.94	5,933,122.30	4,062,576.83
01	ASUNTOS ECONOMICOS, COMERCIALES Y LABORALES EN GENERAL	103,175.08	402,998.50	53,500.00	53,500.00	53,500.00	49,000.00
02	ASUNTOS LABORALES GENERALES	103,175.08	402,998.50	53,500.00	53,500.00	53,500.00	49,000.00
04	MINERIA, MANUFACTURAS Y CONSTRUCCION	0.00	5,378,009.00	5,288,241.11	5,474,644.44	5,868,162.80	4,002,117.33
03	CONSTRUCCION	0.00	5,378,009.00	5,288,241.11	5,474,644.44	5,868,162.80	4,002,117.33
05	TRANSPORTE	0.00	0.00	-11,490.00	0.00	0.00	0.00
06	OTROS RELACIONADOS CON TRANSPORTE	0.00	0.00	-11,490.00	0.00	0.00	0.00
07	TURISMO	94,517.10	94,517.10	11,459.50	11,459.50	11,459.50	11,459.50
01	TURISMO	94,517.10	94,517.10	11,459.50	11,459.50	11,459.50	11,459.50
04	OTRAS NO CLASIFICADAS EN FUNCIONES ANTERIORES	1,674,098.69	4,167,857.43	607,552.67	607,552.67	607,552.67	517,279.72
01	TRANSACCIONES DE LA DEUDA PUBLICA / COSTO FINANCIERO DE LA DEUDA	1,674,098.69	4,167,857.43	607,552.67	607,552.67	607,552.67	517,279.72
01	DEUDA PUBLICA INTERNA	1,674,098.69	4,167,857.43	607,552.67	607,552.67	607,552.67	517,279.72
TOTAL:		23,756,862.13	37,639,003.59	38,243,363.99	41,330,256.14	42,114,987.43	31,729,034.81




MUNICIPIO DE TECOMAN, COL.
Sistema Integral de Contabilidad Gubernamental
ESTADO ANALITICO DEL EJERCICIO DEL PRESUPUESTO DE EGRESOS
DEL 1 DE OCTUBRE AL 31 DE OCTUBRE DE 2015

Análisis por: Fuente de Financiamiento

Clave Presupuestaria Descripción
 FF-OR

	Apr-Oct	PrM-Oct	Comp-Oct	Dev-Oct	Eje-Oct	Pag-Oct
1 RECURSOS FISCALES	18,827,724.15	25,549,507.45	26,645,242.35	26,726,919.21	26,683,942.83	19,588,511.27
01 INGRESOS PROPIOS	18,827,724.15	25,549,507.45	26,645,242.35	26,726,919.21	26,683,942.83	19,588,511.27
5 RECURSOS FEDERALES	4,865,434.77	11,764,662.70	11,197,027.45	14,155,641.91	14,897,081.41	11,595,656.13
01 FONDO DE INFRAESTRUCTURA SOCIAL MUNICIPAL	0.00	2,812,351.87	3,716,114.54	4,813,799.61	5,115,400.91	3,948,506.76
02 FONDO DE FORTALECIMIENTO SOCIAL MUNICIPAL	4,865,434.77	4,966,881.37	4,851,132.23	4,851,132.23	4,851,132.23	4,587,417.11
03 SUBSEMUN	0.00	-389,651.10	186,864.40	1,954,592.12	1,954,592.12	1,581,432.37
04 SUBSEMUN MUNICIPAL	0.00	-36,857.20	0.00	0.00	0.00	0.00
05 FONDO DE PAVIMENTACION Y DESARROLLO MUNICIPAL	0.00	643,799.99	84,686.82	84,686.82	84,686.82	84,686.82
06 FONDO DE INFRAESTRUCTURA DEPORTIVA	0.00	156,787.38	0.00	0.00	0.00	0.00
07 RESCATE DE ESPACIOS PUBLICOS 2015	0.00	357,142.83	0.00	0.00	0.00	0.00
08 HABITAT 2015	0.00	941,153.44	1,173,587.42	1,173,587.42	1,463,168.39	0.00
11 REMANENTES FORTAMUN 2014	0.00	181,372.67	295,940.51	295,940.51	295,940.51	192,214.70
12 REMANENTES CREDITO BANOBRAS 2013	0.00	196.11	0.00	0.00	0.00	0.00
13 REMANENTES FISM 2013	0.00	2,074.38	0.00	0.00	0.00	0.00
14 REMANENTES FISM 2014	0.00	57,418.71	22,279.15	22,279.15	0.00	0.00
15 3X1 MIGRANTES FEDERAL	0.00	507,606.24	866,422.38	959,624.05	1,132,160.43	1,201,398.37
16 FONDO METROPOLITANO 2015	0.00	1,564,386.01	0.00	0.00	0.00	0.00
6 RECURSOS ESTATALES	0.00	14,285.71	19,249.10	19,249.10	19,249.10	0.00
01 3X1 MIGRANTES ESTATAL	0.00	14,285.71	19,249.10	19,249.10	19,249.10	0.00
7 OTROS RECURSOS	63,703.21	310,547.73	381,845.09	428,445.92	514,714.09	544,867.41
01 ZONA FEDERAL 2015	63,703.21	37,101.77	-60,990.67	-60,990.67	-60,990.67	3,008.00
02 3X1 MIGRANTES BENEFICIARIOS	0.00	273,445.96	442,835.76	489,436.59	575,704.76	541,859.41
TOTAL:	23,756,862.13	37,639,003.59	38,243,363.99	41,330,256.14	42,114,987.43	31,729,034.81



MUNICIPIO DE TECOMAN, COL.
Sistema Integral de Contabilidad Gubernamental
ESTADO ANALITICO DEL EJERCICIO DEL PRESUPUESTO DE EGRESOS
DEL 1 DE OCTUBRE AL 31 DE OCTUBRE DE 2015

Análisis por: Ubicación Geográfica

Clave Presupuestaria Descripción
 Zona-Area

	Apr-Oct	PrM-Oct	Comp-Oct	Dev-Oct	Eje-Oct	Pag-Oct
01 AMBITO MUNICIPAL	23,756,862.13	33,109,150.90	32,431,760.01	34,292,654.59	34,249,678.21	26,018,546.89
01 AMBITO MUNICIPAL	23,756,862.13	33,109,150.90	32,431,760.01	34,292,654.59	34,249,678.21	26,018,546.89
02 ZONA URBANA	0.00	2,988,977.38	3,938,278.93	5,164,276.50	5,509,349.22	4,581,379.36
17 COFRADIA DE JUAREZ	0.00	31,093.72	0.00	0.00	0.00	0.00
18 TECOMAN	0.00	2,108,912.99	2,925,455.18	3,965,049.42	3,875,932.83	3,125,932.83
31 BAYARDO	0.00	167,285.68	0.00	186,403.33	186,403.33	336,081.66
41 UNION NTE	0.00	115,430.75	0.00	0.00	0.00	0.00
45 PALMA REAL	0.00	105,540.00	22,894.69	22,894.69	22,894.69	0.00
48 ELVA CECILIA	0.00	214,285.69	482,006.57	482,006.57	916,195.88	916,195.88
49 PALMA REAL II	0.00	246,428.55	507,922.49	507,922.49	507,922.49	203,168.99
03 RURAL	0.00	1,540,875.31	1,873,325.05	1,873,325.05	2,355,960.00	1,129,108.56
02 CALERAS	0.00	37,954.73	0.00	0.00	0.00	0.00
03 CALLEJONES	0.00	39,174.53	84,462.94	84,462.94	84,462.94	132,896.94
04 CERRO DE ORTEGA	0.00	1,113,380.73	1,332,682.88	1,332,682.88	1,815,317.83	450,129.08
05 COFRADIA DE-MORELOS	0.00	3,937.29	0.00	0.00	0.00	0.00
06 LADISLAO MORENO	0.00	57,142.85	144,541.72	144,541.72	144,541.72	144,541.72
08 TECOLAPA	0.00	25,091.19	45,000.00	45,000.00	45,000.00	45,000.00
09 EL SAUCITO	0.00	34,285.71	0.00	0.00	0.00	0.00
11 CHANCHOPA	0.00	58,479.72	0.00	0.00	0.00	0.00
12 MADRID	0.00	85,714.28	0.00	0.00	0.00	0.00
13 COFRADIA DE HIDALGO	0.00	85,714.28	266,637.51	266,637.51	266,637.51	356,540.82
TOTAL:	23,756,862.13	37,639,003.59	38,243,363.99	41,330,256.14	42,114,987.43	31,729,034.81

Información Programática



MUNICIPIO DE TECOMAN, COL.
Sistema Integral de Contabilidad Gubernamental
GASTO POR CATEGORIA PROGRAMATICA
DEL 1 DE OCTUBRE AL 31 DE OCTUBRE DE 2015

Análisis por: Clasificación Programática (Tipología General)

Clave Presupuestaria	Descripción	Apr-Oct	PrM-Oct	Comp-Oct	Dev-Oct	Eje-Oct	Pag-Oct
TGpoGas-TProg-TMod							
		0.00	1,754,694.27	3,513,333.30	4,458,156.24	4,892,345.55	4,705,014.14
		0.00	1,754,694.27	3,513,333.30	4,458,156.24	4,892,345.55	4,705,014.14
		0.00	1,754,694.27	3,513,333.30	4,458,156.24	4,892,345.55	4,705,014.14
		0.00	1,754,694.27	3,513,333.30	4,458,156.24	4,892,345.55	4,705,014.14
1 GASTO PROGRAMABLE		23,756,862.13	35,884,309.32	34,730,030.69	36,872,099.90	37,222,641.88	27,024,020.67
1 SUBSIDIOS: SECTOR SOCIAL Y PRIVADO O ENTIDADES FEDERATIVAS Y MUNICIPIOS		1,792,643.06	3,253,723.98	6,167,646.22	6,167,646.22	6,167,646.22	3,623,001.71
U OTROS SUBSIDIOS		1,792,643.06	3,253,723.98	6,167,646.22	6,167,646.22	6,167,646.22	3,623,001.71
2 DESEMPEÑO DE LAS FUNCIONES		15,825,395.93	23,556,563.23	19,938,314.21	20,234,041.30	20,584,583.28	16,057,196.16
E PRESTACION DE SERVICIOS PUBLICOS		14,943,670.80	21,210,608.28	18,668,790.48	18,960,214.20	19,310,756.18	15,089,155.61
F PROMOCIÓN Y FOMENTO		881,725.13	2,345,954.95	1,269,523.73	1,273,827.10	1,273,827.10	968,040.55
3 ADMINISTRATIVOS Y DE APOYO		6,138,823.14	9,500,530.41	8,437,205.86	8,515,820.26	8,515,820.26	5,762,390.43
M APOYO AL PROCESO PRESUPUESTARIO Y PARA MEJORAR LA EFICIENCIA INSTITUCIONAL		6,051,696.61	9,412,073.92	8,293,137.06	8,371,751.46	8,371,751.46	5,618,871.69
O APOYO A LA FUNCIÓN PÚBLICA Y AL MEJORAMIENTO DE LA GESTIÓN		87,126.53	88,456.49	144,068.80	144,068.80	144,068.80	143,518.74
6 PROGRAMAS DE GASTO FEDERALIZADO (GOBIERNO FEDERAL)		0.00	-426,508.30	186,864.40	1,954,592.12	1,954,592.12	1,581,432.37
I GASTO FEDERALIZADO		0.00	-426,508.30	186,864.40	1,954,592.12	1,954,592.12	1,581,432.37
TOTAL:		23,756,862.13	37,639,003.59	38,243,363.99	41,330,256.14	42,114,987.43	31,729,034.81



MUNICIPIO DE TECOMAN, COL.
Sistema Integral de Contabilidad Gubernamental
GASTO POR CATEGORIA PROGRAMATICA
DEL 1 DE OCTUBRE AL 31 DE OCTUBRE DE 2015

Análisis por: Clasificación Programática (Programas y Proyectos)


Clave Presupuestaria Descripción	Apr-Oct	PrM-Oct	Comp-Oct	Dev-Oct	Eje-Oct	Pag-Oct
1 SEGURIDAD Y TRANQUILIDAD PARA LOS TECOMENSES	5,351,489.05	6,501,459.25	4,895,147.42	6,655,855.15	6,655,855.15	5,918,787.08
2 VIGILANCIA Y COMBATE AL DELITO	5,078,574.33	6,227,415.01	4,757,314.17	6,518,021.90	6,518,021.90	5,807,343.54
01 RESTABLECER LA SEGURIDAD Y TRANQUILIDAD PARA LOS TECOMENSES	5,078,574.33	6,653,923.31	4,570,449.77	4,563,429.78	4,563,429.78	4,225,911.17
01 ATENCIÓN OPORTUNA A LA POBLACIÓN	4,962,010.24	6,483,430.66	4,570,449.77	4,563,429.78	4,563,429.78	4,225,911.17
001 SEGURIDAD PUBLICA Y VIALIDAD	4,743,260.24	6,261,808.84	4,570,449.77	4,563,429.78	4,563,429.78	4,225,911.17
002 COPARTICIPACION SUBSEMUN	218,750.00	221,621.82	0.00	0.00	0.00	0.00
03 INCREMENTAR LA CULTURA VIAL	111,026.67	169,955.24	0.00	0.00	0.00	0.00
001 VIALIDAD	111,026.67	98,526.67	0.00	0.00	0.00	0.00
002 MODERNIZACIÓN DE VIALIDADES, ADQUISICIÓN E INSTALACION DE SEMAFOROS EN LA CABECERA MPAL.	0.00	71,428.57	0.00	0.00	0.00	0.00
04 INCREMENTAR LA PARTICIPACIÓN CIUDADANA EN LA PREVENCIÓN DEL DELITO	5,537.42	537.41	0.00	0.00	0.00	0.00
001 PREVENCIÓN DEL DELITO	5,537.42	537.41	0.00	0.00	0.00	0.00
02 SUBSEMUN	0.00	-426,508.30	186,864.40	1,954,592.12	1,954,592.12	1,581,432.37
01 PREVENCIÓN SOCIAL DEL DELITO CON PARTICIPACION CIUDADANA	0.00	-29,486.12	186,864.40	616,824.15	616,824.15	243,664.40
001 ENCUESTAS DE MEDICION DE IMPACTO	0.00	-1,708.34	0.00	0.00	0.00	0.00
002 EQUIPAMIENTO E INFRAESTRUCTURA	0.00	-13,888.89	186,864.40	616,824.15	616,824.15	243,664.40
003 CONTRATACION DE UN SERVICIO PROFECIONAL PARA LA INTERVENCION EN ESCUELAS SECUNDARIAS	0.00	-13,888.89	0.00	0.00	0.00	0.00
02 FORTALECIMIENTO DE LAS EVALUACIONES DE CONTROL Y CONFIANZA	0.00	-8,333.34	0.00	0.00	0.00	0.00
001 EVALUACIONES DE CONTROL DE CONFIANZA	0.00	-8,333.34	0.00	0.00	0.00	0.00
03 PROFECIONALIZACION DE LAS INSTITUCIONES DE SEGURIDAD PUBLICA	0.00	-345,998.30	0.00	1,337,767.97	1,337,767.97	1,337,767.97
001 CHALECO BALISTICO NIVEL III-A	0.00	-125,000.00	0.00	0.00	0.00	0.00
002 CHALECOS TACTICOS	0.00	-4,583.34	0.00	78,880.00	78,880.00	78,880.00
003 PICK UP DOBLE CABINA	0.00	-147,500.00	0.00	0.00	0.00	0.00
004 PANTALON	0.00	-15,000.00	0.00	348,000.00	348,000.00	348,000.00
005 CALZADO	0.00	-8,750.00	0.00	314,940.00	314,940.00	314,940.00
006 GORRAS TIPO BEISBOLERA O KEPIS	0.00	-1,666.67	0.00	59,995.20	59,995.20	59,995.20
007 CAMISOLA	0.00	-15,000.00	0.00	348,000.00	348,000.00	348,000.00
008 GAS LACRIMOGENO	0.00	-277.78	0.00	9,396.00	9,396.00	9,396.00
009 CASCO PARA MOTOCICLISTA	0.00	-416.67	0.00	6,006.77	6,006.77	6,006.77
010 LINTERNA	0.00	-3,472.23	0.00	59,450.00	59,450.00	59,450.00
011 MUNICIONES ARMA CORTA	0.00	-2,916.67	0.00	0.00	0.00	0.00
012 MUNICIONES ARMA LARGA	0.00	-1,666.67	0.00	0.00	0.00	0.00



MUNICIPIO DE TECOMAN, COL.
Sistema Integral de Contabilidad Gubernamental
GASTO POR CATEGORIA PROGRAMATICA
DEL 1 DE OCTUBRE AL 31 DE OCTUBRE DE 2015

Análisis por: Clasificación Programática (Programas y Proyectos)


Clave Presupuestaria Descripción	Apr-Oct	PrM-Oct	Comp-Oct	Dev-Oct	Eje-Oct	Pag-Oct
Eje-Gpo.Prog.-Prog-SubProg-Act/Obra						
013 SISTEMA PENAL ACUSATORIO	0.00	-2,916.67	0.00	0.00	0.00	0.00
014 EVALUACION DEL DESEMPEÑO	0.00	-187.50	0.00	0.00	0.00	0.00
015 HERRAMIENTA DE SEGUIMIENTO Y CONTROL DEL SERVICIO PROFESIONAL DE CARRERA POLICIAL	0.00	-4,861.12	0.00	0.00	0.00	0.00
016 ESPOSAS	0.00	-437.50	0.00	15,660.00	15,660.00	15,660.00
017 NUEVO SISTEMA DE JUSTICIA PENAL	0.00	-1,458.34	0.00	0.00	0.00	0.00
018 FORNITURAS (COMPLETAS)	0.00	-4,166.67	0.00	97,440.00	97,440.00	97,440.00
019 EVALUACION DE HABILIDADES DESTREZAS Y CONOCIMIENTO DE LA FUNCION	0.00	-1,250.00	0.00	0.00	0.00	0.00
020 DIPLOMADO PARA MANDOS DE LA POLICIA MUNICIPAL	0.00	-833.34	0.00	0.00	0.00	0.00
021 CARGADOR PARA ARMA CORTA	0.00	-1,433.34	0.00	0.00	0.00	0.00
022 CARGADORES PARA ARMA LARGA	0.00	-700.00	0.00	0.00	0.00	0.00
023 MOTOCICLETA MINIMO 250CC	0.00	-1,503.79	0.00	0.00	0.00	0.00
04 RED NACIONAL DE TELECOMUNICIONES	0.00	-5,833.34	0.00	0.00	0.00	0.00
001 ACCESORIOS TERMINAL DIGITAL PORTATIL	0.00	-1,875.00	0.00	0.00	0.00	0.00
002 TERMINAL DIGITAL MOVIL PARA INSCRIPCION A LA RED NACIONAL DE RADIOCOMUNICACION CON COBERTURA EN LA ENTIDAD FEDERATIVA	0.00	-2,916.67	0.00	0.00	0.00	0.00
003 EQUIPO DE GPS PARA INSCRIPCION A LA RED NACIONAL DE RADIOCOMUNICACION CON COBERTURA EN LA ENTIDAD FEDERATIVA	0.00	-1,041.67	0.00	0.00	0.00	0.00
07 PROFECIONALIZACION DE LAS INSTITUCIONES DE SEGURIDAD PUBLICA	0.00	-36,023.86	0.00	0.00	0.00	0.00
001 RESTRUCTURACION Y HOMOLOGACION SALARIAL	0.00	-36,023.86	0.00	0.00	0.00	0.00
08 GASTOS DE OPERACION	0.00	-833.34	0.00	0.00	0.00	0.00
001 GASTOS DE OPERACION	0.00	-833.34	0.00	0.00	0.00	0.00
7 PROTECCION CIVIL	272,914.72	274,044.24	137,833.25	137,833.25	137,833.25	111,443.54
01 PROTEGER A LA CIUDADANIA ANTE LA EVENTUALIDAD DE CUALQUIER TIPO DE AGENTES PERTURBADORES	272,914.72	274,044.24	137,833.25	137,833.25	137,833.25	111,443.54
01 POBLACIÓN EN ZONAS DE RIESGO CON CONOCIMIENTO DE MEDIDAS DE PREVENCIÓN	36,986.60	38,116.12	15,214.10	15,214.10	15,214.10	6,773.80
001 PROTECCION CIVIL (P1)	36,986.60	38,116.12	15,214.10	15,214.10	15,214.10	6,773.80
02 RESPONDER OPORTUNAMENTE ANTE CONTINGENCIAS	166,580.37	166,580.37	104,683.19	104,683.19	104,683.19	104,669.74
001 PROTECCION CIVIL	166,580.37	166,580.37	104,683.19	104,683.19	104,683.19	104,669.74
03 FOMENTAR LA CULTURA DE PREVENCIÓN EN MATERIA DE PROTECCIÓN CIVIL, EN LA POBLACIÓN.	69,347.75	69,347.75	17,935.96	17,935.96	17,935.96	0.00
001 PROTECCION CIVIL (P2)	69,347.75	69,347.75	17,935.96	17,935.96	17,935.96	0.00
2 TECOMAN INCLUYENTE Y SIN POBREZA	3,193,536.77	8,933,958.17	12,213,307.14	12,404,013.84	12,797,532.20	7,542,638.71
2 SERVICIOS INTEGRALES A LA PROMOCION DE LA SALUD	64,515.80	64,515.80	102,977.02	102,977.02	102,977.02	99,011.96



MUNICIPIO DE TECOMAN, COL.
Sistema Integral de Contabilidad Gubernamental
GASTO POR CATEGORIA PROGRAMATICA
DEL 1 DE OCTUBRE AL 31 DE OCTUBRE DE 2015

Análisis por: Clasificación Programática (Programas y Proyectos)

Clave Presupuestaria Descripción Eje-Gpo.Prog.-Prog-SubProg-Act/Obra	Apr-Oct	PrM-Oct	Comp-Oct	Dev-Oct	Eje-Oct	Pag-Oct
01 AMPLIAR Y GARANTIZAR LA COBERTURA DE SALUD A TODA LA POBLACION DEL MUNICIPIO CON LA ACCION CONJUNTA DE LA FEDERACION Y EL ESTADO	64,515.80	64,515.80	102,977.02	102,977.02	102,977.02	99,011.96
01 SUBPROGRAMA	64,515.80	64,515.80	102,977.02	102,977.02	102,977.02	99,011.96
001 SERVICIOS MUNICIPALES DE SALUD	64,515.80	64,515.80	102,977.02	102,977.02	102,977.02	99,011.96
3 DESARROLLO INTEGRAL DE LA FAMILIA	1,568,327.23	2,729,584.73	6,005,812.92	6,005,812.92	6,005,812.92	3,574,001.71
01 ATENCIÓN A LA FAMILIAS TECOMENSES E INCREMENTAR EL BIENESTAR DE LOS NIÑOS Y NIÑAS DE TECOMÁN	1,568,327.23	2,729,584.73	6,005,812.92	6,005,812.92	6,005,812.92	3,574,001.71
01 FAMILIAS QUE NO CUENTAN CON LAS CONDICIONES NECESARIAS PARA SU DESARROLLO.	1,568,327.23	2,729,584.73	6,005,812.92	6,005,812.92	6,005,812.92	3,574,001.71
001 DIF	1,568,327.23	1,952,084.31	2,895,811.21	2,895,811.21	2,895,811.21	464,000.00
002 COMISION DE AGUA POTABLE Y ALCANTARILLADO DEL MUNICIPIO DE TECOMAN	0.00	777,500.42	3,110,001.71	3,110,001.71	3,110,001.71	3,110,001.71
4 FOMENTO A LA CULTURA Y A LAS ARTES	583,028.33	1,515,171.12	951,275.60	955,578.97	955,578.97	687,543.16
01 AMPLIAR LAS ACTIVIDADES CULTURALES Y ARTÍSTICAS EN TODO EL MUNICIPIO	583,028.33	1,515,171.12	951,275.60	955,578.97	955,578.97	687,543.16
01 MAYOR NÚMERO DE ESPACIOS ADECUADOS PARA ACTIVIDADES CULTURALES Y ARTÍSTICAS	583,028.33	1,515,171.12	951,275.60	955,578.97	955,578.97	687,543.16
001 DIRECCION DE EDUCACION Y CULTURA	583,028.33	583,028.33	512,231.25	516,534.62	516,534.62	514,051.84
002 CONSTRUCCION DE CENTRO DE DESARROLLO COMUNITARIO EN LA COLONIA UNION DE TECOMAN (PRIMERA ETAPA)	0.00	203,407.53	433,728.30	433,728.30	433,728.30	173,491.32
003 EQUIPAMIENTO DEL CDC EN LA COLONIA UNION EN TECOMAN, COLIMA.(PRIMERA ETAPA)	0.00	7,142.85	0.00	0.00	0.00	0.00
004 PARQUE LA ESTACION DE NUEVO CAXITLAN	0.00	162,642.84	0.00	0.00	0.00	0.00
005 PARQUE EN COMUNIDAD DE COFRADIA DE MORELOS	0.00	121,742.46	0.00	0.00	0.00	0.00
006 PARQUE MORELOS, COL. CENTRO 2ª. ETAPA	0.00	141,428.56	0.00	0.00	0.00	0.00
007 PARQUE JESÚS GONZALES LUGO, COL. CENTRO (CONSOLIDACION)	0.00	288,471.80	0.00	0.00	0.00	0.00
008 CONSTRUCCION DE CENTRO DE DESARROLLO COMUNITARIO EN LA COLONIA UNION DE TECOMAN (PANEL SOLAR)	0.00	7,306.75	5,316.05	5,316.05	5,316.05	0.00
5 DEPORTE, CULTURAL FISICA Y RECREACION	81,454.35	319,603.64	159,580.35	159,580.35	159,580.35	159,580.35
01 IMPULSO AL DEPORTE Y A LA RECREACIÓN EN EL MUNICIPIO	81,454.35	319,603.64	159,580.35	159,580.35	159,580.35	159,580.35
01 INCREMENTAR EL NÚMERO DE ESPACIOS DEPORTIVOS Y	0.00	51,339.28	74,893.53	74,893.53	74,893.53	74,893.53



MUNICIPIO DE TECOMAN, COL.
Sistema Integral de Contabilidad Gubernamental
GASTO POR CATEGORIA PROGRAMATICA
DEL 1 DE OCTUBRE AL 31 DE OCTUBRE DE 2015

Análisis por: Clasificación Programática (Programas y Proyectos)

Clave Presupuestaria Descripción Eje-Gpo.Prog.-Prog-SubProg-Act/Obra	Apr-Oct	PrM-Oct	Comp-Oct	Dev-Oct	Eje-Oct	Pag-Oct
RECREATIVOS ADECUADOS						
002 SISTEMA DE RIEGO Y ADECUACION DE BAÑOS EN CAMPO DE FUTBOL DE LA COMUNIDAD LADISLAO MORENO EN TECOMAN. (3X1 PARA MIGRANTES)	0.00	35,714.28	74,893.53	74,893.53	74,893.53	74,893.53
003 SE PROVISIONA LA APORTACION DE LOS MIGRANTES (3X1 PARA MIGRANTES)	0.00	15,625.00	0.00	0.00	0.00	0.00
02 CANCHAS	0.00	186,810.01	84,686.82	84,686.82	84,686.82	84,686.82
001 CANCHA DE FUTBOL RAPIDO DEL POLIDEPORTIVO DE LA UNIVERSIDAD DE COLIMA CAMPUS TECOMAN UBICADO EN MARIANO CABRERA N°1 COL. TEPEYAC TECOMAN, COLIMA	0.00	32,725.86	84,686.82	84,686.82	84,686.82	84,686.82
002 REHABILITACION DE LA UNIDAD DEPORTIVA NORTE, TECOMAN	0.00	102,722.77	0.00	0.00	0.00	0.00
003 REHABILITACION DE LA UNIDAD DEPORTIVA, TECOMAN	0.00	51,361.38	0.00	0.00	0.00	0.00
03 BAJAR LOS NIVELES DE SEDENTARISMO EN PERSONAS DE 18 AÑOS EN ADELANTE	81,454.35	81,454.35	0.00	0.00	0.00	0.00
001 INSTITUTO MUNICIPAL DEL DEPORTE	81,454.35	81,454.35	0.00	0.00	0.00	0.00
6 SUPERACION DE LA PROBREZA	513,641.67	3,302,150.89	4,676,589.80	4,862,993.13	5,256,511.49	2,920,012.79
01 MEJORAR LAS CONDICIONES DE VIDA DE LA POBLACION TECOMENSE ESPECIALMENTE EN LOS ASPECTOS RELATIVOS A INGRESOS	513,641.67	3,302,150.89	4,676,589.80	4,862,993.13	5,256,511.49	2,920,012.79
01 REDUCIR EL REZAGO EN INFRAESTRUCTURA SOCIAL	244,148.44	2,872,554.95	3,479,314.62	3,665,717.95	4,059,236.31	1,785,368.40
001 PLANEACION	244,148.44	20,339.57	269,731.41	269,731.41	269,731.41	207,458.53
003 PAVIMENTACIONEN LA TOTALIDAD DE LA CALLE GRISELDA ALVAREZ ZONA CENTRO	0.00	109,086.20	0.00	0.00	0.00	0.00
004 CONSTRUCCION DE 40 CUARTOS DORMITORIOS (INSUVI)	0.00	107,142.85	750,000.00	750,000.00	750,000.00	0.00
005 CONSTRUCCION DE EMPEDRADOS Y MACHUELOS EN CALLE JUAN ESCUTIA	0.00	42,442.15	89,116.59	89,116.59	0.00	0.00
006 CONSTRUCCION DE CALLES , AMPLIACION DE EMPEDRADOS, MACHUELOS, BANQUETAS, RAMPAS PEATONALES, RAMPAS PARA DISCAPACITADOS EN VARIAS CALLES.EN COL. PALMA REAL II (HABITAT)	0.00	115,964.68	243,525.86	243,525.86	243,525.86	97,410.34
007 REGENERACION URBANA DE LA AV. REVOLUCIÓN EN CERRO DE ORTEGA (SEGUNDA ETAPA) CONSTRUCCION DE PAVIMENTO HIDRAULICO (HABITAT)	0.00	259,917.75	529,234.01	529,234.01	529,234.01	0.00
008 CONSTRUCCION DE CALLES (EMPEDRADOS, MACHUELOS Y BANQUETAS. (ZONA NORTE))(HABITAT)	0.00	142,857.13	292,446.76	292,446.76	292,446.76	0.00
009 CONSTRUCCION DE CALLES (EMPEDRADOS, MACHUELOS Y BANQUETAS. (ZONA SUR PONIENTE) (HABITAT)	0.00	250,000.00	0.00	0.00	482,634.95	193,053.98



MUNICIPIO DE TECOMAN, COL.
Sistema Integral de Contabilidad Gubernamental
GASTO POR CATEGORIA PROGRAMATICA
DEL 1 DE OCTUBRE AL 31 DE OCTUBRE DE 2015

Análisis por: Clasificación Programática (Programas y Proyectos)

Clave Presupuestaria Descripción Eje-Gpo.Prog.-Prog-SubProg-Act/Obra	Apr-Oct	PrM-Oct	Comp-Oct	Dev-Oct	Eje-Oct	Pag-Oct
010 PAVIMENTACION A BASE DE ADOQUIN EN CALLES EN LA COMUNIDAD DE COFRADIA DE HIDALGO (3X1 PARA MIGRANTES)	0.00	85,714.28	266,637.51	266,637.51	266,637.51	356,540.82
011 CONSTRUCCIÓN DE BANQUETAS Y GUARNICIONES EN CALLES EN LA COMUNIDAD DE MADRID (3X1 PARA MIGRANTES)	0.00	85,714.28	0.00	0.00	0.00	0.00
012 CONSTRUCCIÓN DE BANQUETAS Y GUARNICIONES DE CONCRETO EN CALZ. PLAYA DEL RIO EN LA COMUNIDAD DE RUIZ CORTINEZ (SANTA ROSA) (3X1 PARA MIGRANTES)	0.00	71,428.56	0.00	0.00	0.00	74,890.02
013 CONSTRUCCIÓN DE BANQUETAS Y GUARNICIONES EN AV. MEXICO EN LA COLONIA BAYARDO DE LA COMUNIDAD DE NUEVO CAXITLAN. (3X1 PARA MIGRANTES)	0.00	71,428.56	0.00	186,403.33	186,403.33	261,191.64
014 MODERNIZACIÓN DE LA AV. PROL. GÓMEZ FARÍAS EN LA CIUDAD DE TECOMÁN, COL. (PARQUE METROPOLITANO) LA PARTE QUE LE CORRESPONDE AL GOBIERNO DEL ESTADO	0.00	714,285.71	0.00	0.00	0.00	0.00
015 AMPLIACION DE RED DE DRENAJE, EN COL. PALMA REAL II (CONSTRUCCION DE CALLES)(HABITAT)	0.00	61,611.50	126,718.82	126,718.82	126,718.82	50,687.53
016 AMPLIACION DE RED AGUA POTABLE,EN COL. PALMA REAL II (CONSTRUCCION DE CALLES) (HABITAT)	0.00	16,833.60	34,309.13	34,309.13	34,309.13	13,723.65
017 CONSTRUCCION DE RED DE AGUA POTABLE EN CALLES DE LA COLONIA PALMARES II	0.00	57,142.85	231,989.32	231,989.32	231,989.32	231,989.32
018 CONSTRUCCION DE LINEA DE CONDUCCION DE AGUA POTABLE DE POZO PROFUNDO COL. PALMA REAL.	0.00	59,142.85	0.00	0.00	0.00	0.00
019 CONSTRUCCION DE LINEA DE CONDUCCION DE AGUA POTABLE (POZO DE UNIDAD DEPORTIVA) EN LA COMUNIDAD DE CERRO DE ORTEGA	0.00	122,857.14	257,075.10	257,075.10	257,075.10	257,075.10
020 CONSTRUCCION DE LINEA DE CONDUCCION DE AGUA POTABLE EN LA COMUNIDAD DE CHANCHOPA	0.00	33,571.42	0.00	0.00	0.00	0.00
021 AMPLIACION ELECTRIFICACION Y ALUMBRADO PUBLICO EN COL. PALMA REAL II (CONSTRUCCION DE CALLES) (HABITAT)	0.00	52,018.77	103,368.68	103,368.68	103,368.68	41,347.47
022 ELECTRIFICACION EN CALLE PANAMA (ENTRE CHILE Y GUSTAVO VAZQ) EN LA COLONIA SAN MARTIN DELA COMUNIDAD DE NUEVO CAXITLAN. (C.F.E.)	0.00	2,999.99	0.00	0.00	0.00	0.00



MUNICIPIO DE TECOMAN, COL.
Sistema Integral de Contabilidad Gubernamental
GASTO POR CATEGORIA PROGRAMATICA
DEL 1 DE OCTUBRE AL 31 DE OCTUBRE DE 2015

Análisis por: Clasificación Programática (Programas y Proyectos)


Clave Presupuestaria Eje-Gpo.Prog.-Prog-SubProg-Act/Obra	Descripción	Apr-Oct	PrM-Oct	Comp-Oct	Dev-Oct	Eje-Oct	Pag-Oct
023	ELECTRIFICACION CALLE: SIN NOMBRE RUMBO AL CALLEJON AL TUNEL EN LA LOCALIDAD DE TECOLAPA (C.F.E.)	0.00	3,662.62	0.00	0.00	0.00	0.00
024	ELECTRIFICACION CALLE: BENITO JUAREZ ESQ. LORENZO PEDRAZA EN LA COMUNIDAD DE COFRADIA DE MORELOS (C.F.E.)	0.00	3,937.29	0.00	0.00	0.00	0.00
025	CONSTRUCCION DE RED ELECTRICA DE LA LOCALIDAD DE LA COMPUERTA EN CALERAS (C.F.E.)	0.00	13,383.31	0.00	0.00	0.00	0.00
026	CONSTRUCCION DE RED ELECTRICA Y ALUMBRADO PUBLICO EN VARIAS CALLES, COL. PALMARES II (C.F.E.)	0.00	35,200.67	0.00	0.00	0.00	0.00
027	AMPLIACIÓN DE RED ELECTRICA DE LA LOCALIDAD DE CERRO DE ORTEGA (COL. 10 DE MAYO, COL. TECOLAPA, COL. LINDA VISTA, COL. SAGRADO CORAZÓN) EN LA COMUNIDAD DE CERRO DE ORTEGA. (C.F.E.)	0.00	132,144.12	0.00	0.00	0.00	0.00
028	AMPLIACION DE RED ELECTRICA Y ALUMBRADO PUBLICO EN CALLES DE LA COMUNIDAD DE LA SALADA (C.F.E.)	0.00	1,794.36	0.00	0.00	0.00	0.00
029	AMPLIACION DE RED ELECTRICA Y ALUMBRADO PUBLICO EN CALLES DE LA COMUNIDAD DE DE CHANCHOPA (C.F.E.)	0.00	3,479.74	0.00	0.00	0.00	0.00
031	REHABILITACION DE RED DE DRENAJE EN LAS CALLES DE COL. MIGUEL HIDALGO(3X1 PARA MIGRANTES)	0.00	196,453.00	285,161.43	285,161.43	285,161.43	0.00
02	QUE LA POBLACIÓN QUE ENFRENTA DESVENTAJAS CUENTE CON LOS APOYOS PARA SU DESARROLLO	269,493.23	387,524.89	1,197,275.18	1,197,275.18	1,197,275.18	1,134,644.39
001	AYUDAS SOCIALES	195,335.87	195,335.87	1,012,537.93	1,012,537.93	1,012,537.93	902,373.13
002	ATENCION CIUDADANA	74,157.36	74,157.36	100,274.31	100,274.31	100,274.31	99,374.32
003	MODERNIZACIÓN DEL SISTEMA DE ALUMBRADO PÚBLICO EN LA COL. ELBA CECILIA VEGA (GLORIETA EL LIMONERO)	0.00	35,714.28	0.00	0.00	0.00	0.00
004	CONSTRUCCIÓN DE COMEDORES COMUNITARIO Y COCINA EN E.T.V.S. EN CALLEJONES (3X1 PARA MIGRANTES)	0.00	39,174.53	84,462.94	84,462.94	84,462.94	132,896.94
005	PISO EN COMEDORES DE SEC JUSTO SIERRA	0.00	7,142.85	0.00	0.00	0.00	0.00
006	CONSTRUCCION DE COMEDORES EN E.P. MARIA LUISA MONTES VIRGEN	0.00	20,000.00	0.00	0.00	0.00	0.00
007	AMPLIACION DEL COMEDOR COMUNITARIO	0.00	16,000.00	0.00	0.00	0.00	0.00
03	INCREMENTAR LA PARTICIPACIÓN CIUDADANA	0.00	42,071.05	0.00	0.00	0.00	0.00
002	CONFORMACIÓN, CAPACITACIÓN Y OPERACIÓN A COMITÉ DE	0.00	6,070.55	0.00	0.00	0.00	0.00



MUNICIPIO DE TECOMAN, COL.
Sistema Integral de Contabilidad Gubernamental
GASTO POR CATEGORIA PROGRAMATICA
DEL 1 DE OCTUBRE AL 31 DE OCTUBRE DE 2015

Análisis por: Clasificación Programática (Programas y Proyectos)

Clave Presupuestaria Descripción Eje-Gpo.Prog.-Prog-SubProg-Act/Obra	Apr-Oct	PrM-Oct	Comp-Oct	Dev-Oct	Eje-Oct	Pag-Oct
<i>CONTRALORÍA SOCIAL</i>						
003 ESTÍMULO A PROMOTORES COMUNITARIOS	0.00	3,500.25	0.00	0.00	0.00	0.00
004 CONFORMACIÓN, CAPACITACIÓN Y OPERACIÓN A COMITÉS COMUNITARIOS	0.00	10,277.25	0.00	0.00	0.00	0.00
005 CONFORMACIÓN, CAPACITACIÓN Y OPERACIÓN A COMITÉ DE CONTRALORÍA SOCIAL	0.00	6,070.50	0.00	0.00	0.00	0.00
006 ESTÍMULO A PROMOTORES COMUNITARIOS	0.00	3,500.25	0.00	0.00	0.00	0.00
007 CONFORMACIÓN, CAPACITACIÓN Y OPERACIÓN A COMITÉS COMUNITARIOS	0.00	10,376.50	0.00	0.00	0.00	0.00
008 CONFORMACIÓN, CAPACITACIÓN Y OPERACIÓN A COMITÉ DE CONTRALORÍA SOCIAL	0.00	2,275.75	0.00	0.00	0.00	0.00
7 JOVENES	139,148.96	139,148.96	0.00	0.00	0.00	0.00
01 MEJORAR LAS OPORTUNIDADES DE ACCESO A LOS SERVICIOS BÁSICOS DE LAS Y LOS JÓVENES DE TECOMÁN	139,148.96	139,148.96	0.00	0.00	0.00	0.00
01 INCREMENTAR LA PARTICIPACIÓN DE LOS JÓVENES EN LOS PROGRAMAS DIRIGIDOS A ESTOS.	43,315.64	43,315.64	0.00	0.00	0.00	0.00
001 INSTITUTO MUNICIPAL DE LA JUVENTUD	43,315.64	43,315.64	0.00	0.00	0.00	0.00
02 AUMENTAR EL ACCESO A BECAS DE LOS JÓVENES DE BAJO RECURSO.	95,833.32	95,833.32	0.00	0.00	0.00	0.00
001 BECAS	95,833.32	95,833.32	0.00	0.00	0.00	0.00
8 IGUALDAD DE GÉNERO	19,104.60	339,643.78	155,238.15	155,238.15	155,238.15	53,488.74
01 AMPLIAR LAS OPORTUNIDADES DE DESARROLLO Y EXPRESION SOCIAL, POLITICA, CULTURAL ECONOMICA DE LAS MUJERES Y HOMBRE.	19,104.60	339,643.78	155,238.15	155,238.15	155,238.15	53,488.74
02 SENSIBILIZAR A LA CIUDADANÍA Y FUNCIONARIOS EN LOS TEMAS DE EQUIDAD DE GÉNERO Y NO DISCRIMINACIÓN	19,104.60	281,362.03	142,661.62	142,661.62	142,661.62	53,488.74
001 DIRECCION DE LA MUJER	19,104.60	23,278.28	53,638.76	53,638.76	53,638.76	53,488.74
002 CURSO DE COCINA (CERTIFICADO)	0.00	19,187.25	12,131.65	12,131.65	12,131.65	0.00
003 CURSO DE REPOSTERIA (CERTIFICADO)	0.00	18,312.25	11,609.56	11,609.56	11,609.56	0.00
004 CURSO DE MECÁNICA BÁSICA (CERTIFICADO)	0.00	18,562.25	11,560.75	11,560.75	11,560.75	0.00
005 CURSO DE ELECTRICIDAD BÁSICA (CERTIFICADO)	0.00	18,137.25	11,616.15	11,616.15	11,616.15	0.00



MUNICIPIO DE TECOMAN, COL.
Sistema Integral de Contabilidad Gubernamental
GASTO POR CATEGORIA PROGRAMATICA
DEL 1 DE OCTUBRE AL 31 DE OCTUBRE DE 2015

Análisis por: Clasificación Programática (Programas y Proyectos)

Clave Presupuestaria Descripción Eje-Gpo.Prog.-Prog-SubProg-Act/Obra	Apr-Oct	PrM-Oct	Comp-Oct	Dev-Oct	Eje-Oct	Pag-Oct
006 CURSO DE ELABORACIÓN DE MANUALIDADES CON FOMI	0.00	12,062.25	7,638.18	7,638.18	7,638.18	0.00
007 CURSO DE COCINA (CERTIFICADO)	0.00	18,312.25	11,571.88	11,571.88	11,571.88	0.00
008 CURSO DE REPOSTERIA (CERTIFICADO)	0.00	18,312.25	11,609.56	11,609.56	11,609.56	0.00
009 CURSO DE MECÁNICA BÁSICA (CERTIFICADO)	0.00	18,562.25	11,285.13	11,285.13	11,285.13	0.00
010 CURSO DE ELECTRICIDAD BÁSICA (CERTIFICADO)	0.00	18,137.25	0.00	0.00	0.00	0.00
011 CURSO DE ELABORACIÓN DE MANUALIDADES CON FOMI	0.00	12,062.25	0.00	0.00	0.00	0.00
012 CURSO DE COCINA (CERTIFICADO)	0.00	19,187.25	0.00	0.00	0.00	0.00
013 CURSO DE REPOSTERIA (CERTIFICADO)	0.00	18,312.25	0.00	0.00	0.00	0.00
014 CURSO DE MECÁNICA BÁSICA (CERTIFICADO)	0.00	18,562.25	0.00	0.00	0.00	0.00
015 CURSO DE ELECTRICIDAD BÁSICA (CERTIFICADO)	0.00	18,312.25	0.00	0.00	0.00	0.00
016 CURSO DE ELABORACIÓN DE MANUALIDADES CON FOMI	0.00	12,062.25	0.00	0.00	0.00	0.00
03 PROMOVER UNA CULTURA DE EQUIDAD	0.00	58,281.75	12,576.53	12,576.53	12,576.53	0.00
001 TALLER DE PROMOCIÓN DE LA EQUIDAD DE GÉNERO CON ZUMBA	0.00	9,309.00	5,925.09	5,925.09	5,925.09	0.00
002 TALLER DE DERECHOS CIUDADANOS CON TAEKWONDO	0.00	9,309.00	6,114.22	6,114.22	6,114.22	0.00
003 TALLER DE PROMOCIÓN DE LA EQUIDAD DE GÉNERO CON ZUMBA	0.00	9,309.00	0.00	0.00	0.00	0.00
004 TALLER DE DERECHOS CIUDADANOS CON TAEKWONDO	0.00	9,309.00	0.00	0.00	0.00	0.00
005 TALLER DE PROMOCIÓN DE LA EQUIDAD DE GÉNERO CON ZUMBA	0.00	9,309.00	0.00	0.00	0.00	0.00
006 TALLER DE DERECHOS CIUDADANOS CON TAEKWONDO	0.00	9,309.00	0.00	0.00	0.00	0.00
007 TALLER DE DERECHOS CIUD. CON ACTIVIDAD COMPLEMENTARIA FUT-BOL	0.00	2,427.75	537.22	537.22	537.22	0.00
9 FORTALECIMIENTO DE LAS INSTITUCIONES SIN FINES DE LUCRO	224,315.83	524,139.25	161,833.30	161,833.30	161,833.30	49,000.00



MUNICIPIO DE TECOMAN, COL.
Sistema Integral de Contabilidad Gubernamental
GASTO POR CATEGORIA PROGRAMATICA
DEL 1 DE OCTUBRE AL 31 DE OCTUBRE DE 2015

Análisis por: Clasificación Programática (Programas y Proyectos)

Clave Presupuestaria Descripción Eje-Gpo.Prog.-Prog-SubProg-Act/Obra	Apr-Oct	PrM-Oct	Comp-Oct	Dev-Oct	Eje-Oct	Pag-Oct
01 APOYO A INSTITUCIONES Y SOCIEDAD CIVIL	224,315.83	524,139.25	161,833.30	161,833.30	161,833.30	49,000.00
01 SUBPROGRAMA	224,315.83	524,139.25	161,833.30	161,833.30	161,833.30	49,000.00
001 SUBSIDIOS	224,315.83	524,139.25	161,833.30	161,833.30	161,833.30	49,000.00
3 CRECIMIENTO ECONOMICO Y EMPLEO	342,026.58	359,390.24	195,313.47	195,313.47	195,313.47	255,718.31
1 IMPULSO AL SECTOR AGROPECUARIO	66,995.49	109,852.63	49,889.87	49,889.87	49,889.87	49,289.89
01 MEJORAR EL INGRESO Y EL BIENESTAR DE LOS PRODUCTORES FORTALECIENDO LA CALIDAD DE VIDA DE LOS HABITANTES DEL MEDIO RURAL	66,995.49	109,852.63	49,889.87	49,889.87	49,889.87	49,289.89
01 MAYOR PARTICIPACIÓN DE LOS PRODUCTORES EN LOS PROGRAMAS DE APOYO AL CAMPO	66,995.49	66,995.49	49,889.87	49,889.87	49,889.87	49,289.89
001 FOMENTO AGROPECUARIO	66,995.49	66,995.49	49,889.87	49,889.87	49,889.87	49,289.89
03 MEJORAR EL ESTADO DE LOS CAMINOS SACA COSECHAS DEL MUNICIPIO	0.00	42,857.14	0.00	0.00	0.00	0.00
001 REHABILITACION DE CAMINOS SACACOSECHAS EN VARIOS EJIDOS	0.00	42,857.14	0.00	0.00	0.00	0.00
4 LA MICRO, PEQUEÑA Y MEDIANA EMPRESA	216,042.20	217,150.16	141,993.97	141,993.97	141,993.97	139,000.12
01 AUMENTA LA GENERACION DE EMPLEO Y DE INGRESOS A LOS EMPRESARIOS DEDICADOS A ESTA ACTIVIDAD (MIPYMES)	216,042.20	217,150.16	141,993.97	141,993.97	141,993.97	139,000.12
01 AUMENTO DE PROYECTOS CONCRETADOS POR EMPRENDEDORES	2,137.51	2,137.51	1,203.60	1,203.60	1,203.60	1,203.60
001 FOMENTO ECONOMICO (P1)	2,137.51	2,137.51	1,203.60	1,203.60	1,203.60	1,203.60
02 INCREMENTAR EL APROVECHAMIENTO DE LOS PROGRAMAS DE FINANCIAMIENTO Y APOYO	213,904.69	215,012.65	140,790.37	140,790.37	140,790.37	137,796.52
001 DIRECCION DE FOMENTO ECONOMICO	213,904.69	215,012.65	140,790.37	140,790.37	140,790.37	137,796.52
5 PROMOCION TURISTICA	58,988.89	32,387.45	3,429.63	3,429.63	3,429.63	67,428.30
01 PROMOCIÓN TURÍSTICA EFECTIVA.	58,988.89	32,387.45	3,429.63	3,429.63	3,429.63	67,428.30
02 INCREMENTAR LA PARTICIPACIÓN DE LOS PRESTADORES DE SERVICIOS TURÍSTICOS.	58,988.89	58,988.89	64,420.30	64,420.30	64,420.30	64,420.30
001 DIRECCION DE TURISMO	58,988.89	58,988.89	64,420.30	64,420.30	64,420.30	64,420.30
03 INCREMENTAR LA SATISFACCIÓN DE LOS VISITANTES	0.00	-26,601.44	-60,990.67	-60,990.67	-60,990.67	3,008.00
001 PROGRAMA DE LIMPIEZA, MANTENIMIENTO Y OPERATIVIDAD EN PLAYAS SEGURAS, TRAMO BOCA DE PASCUALES, EL REAL CHUPADERO, TECUANILLO Y BOCA DE APIZA DEL 2015	0.00	-26,601.44	-60,990.67	-60,990.67	-60,990.67	3,008.00
4 DESARROLLO URBANO Y OBRAS PARA TRANSFORMAR TECOMAN	1,161,882.15	1,242,399.66	988,451.68	1,087,132.58	1,081,036.24	981,328.85
1 PLANEACION URBANO Y RURAL	218,059.23	218,059.23	277,268.11	276,383.03	276,383.03	265,586.77
01 REGULAR Y ORIENTAR EL DESARROLLO URBANO DEL CENTRO DE LA POBLACIÓN DE TECOMÁN, LO QUE PERMITIRÁ UN MAYOR Y MEJOR CONTROL DE USO DE SUELO URBANO ACTUAL Y FUTURO ACTUAL Y FUTURO	218,059.23	218,059.23	277,268.11	276,383.03	276,383.03	265,586.77



MUNICIPIO DE TECOMAN, COL.
Sistema Integral de Contabilidad Gubernamental
GASTO POR CATEGORIA PROGRAMATICA
DEL 1 DE OCTUBRE AL 31 DE OCTUBRE DE 2015

Análisis por: Clasificación Programática (Programas y Proyectos)

Clave Presupuestaria Descripción Eje-Gpo. Prog.-Prog-SubProg-Act/Obra	Apr-Oct	PrM-Oct	Comp-Oct	Dev-Oct	Eje-Oct	Pag-Oct
03 FOMENTAR EL CUMPLIMIENTO DE LA NORMATIVIDAD.	218,059.23	218,059.23	277,268.11	276,383.03	276,383.03	265,586.77
001 DIRECCION DE DESARROLLO URBANO Y ECOLOGIA	218,059.23	218,059.23	277,268.11	276,383.03	276,383.03	265,586.77
5 INFRAESTRUCTURA Y EQUIPAMIENTO URBANO	943,822.92	1,024,340.43	711,183.57	810,749.55	804,653.21	715,742.08
01 PROYECTAR, CONSTRUIR Y CONSERVAR LAS OBRAS PUBLICAS QUE CONTRIBUYAN A LA SATISFACCION DE LAS DEMANDAS PALNTEADAS POR LA POBLACION	943,822.92	1,024,340.43	711,183.57	810,749.55	804,653.21	715,742.08
01 REALIZAR LAS OBRAS OPORTUNAMENTE Y CON CALIDAD	263,258.15	329,972.43	184,486.47	287,841.77	287,841.77	267,011.77
001 DIRECCION DE OBRAS PUBLICAS	263,258.15	263,258.15	184,486.47	193,070.47	193,070.47	172,240.47
002 SERVICIOS PROFESIONALES (SUPERVISION EXTERNA)	0.00	66,714.28	0.00	94,771.30	94,771.30	94,771.30
02 MEJORAR EL MANTENIMIENTO A EQUIPAMIENTO E INFRAESTRUCTURA EXISTENTE	680,564.77	680,564.77	526,697.10	522,907.78	516,811.44	448,730.31
001 CONSTRUCCION	26,424.08	26,424.08	38,165.41	38,165.41	38,165.41	38,165.41
002 MANTENIMIENTO	654,140.69	654,140.69	488,531.69	484,742.37	478,646.03	410,564.90
03 X	0.00	13,803.23	0.00	0.00	0.00	0.00
001 INDIRECTOS DE SUPERVISION	0.00	11,100.00	0.00	0.00	0.00	0.00
002 INDIRECTOS DE SUPERVISION	0.00	2,703.23	0.00	0.00	0.00	0.00
5 SERVICIOS PÚBLICOS EFICIENTES	5,449,443.86	8,094,337.52	8,318,089.02	9,263,271.47	9,660,580.74	8,349,930.28
1 AGUA POTABLE, ALCANTARILLADO, TRATAMIENTO Y DISPOSICIÓN DE AGUAS RESIDUALES.	0.00	1,754,694.27	3,513,333.30	4,458,156.24	4,892,345.55	4,705,014.14
01 LOGRAR UNA ADECUADA COBERTURA DE CALIDAD EN EL SUMINISTRO DE AGUA POTABLE Y DRENAJE	0.00	1,754,694.27	3,513,333.30	4,458,156.24	4,892,345.55	4,705,014.14
02 MEJORAR LOS SERVICIOS DE AGUA POTABLE Y DRENAJE	0.00	1,754,694.27	3,513,333.30	4,458,156.24	4,892,345.55	4,705,014.14
001 REHABILITACIÓN Y EQUIPAMIENTO DE CASETA POTABILIZADORA DE AGUA EN LA COMUNIDAD DE CHANCHOPA (3X1 PARA MIGRANTES)	0.00	21,428.56	0.00	0.00	0.00	0.00
002 REHABILITACIÓN DE PLANTA POTABILIZADORA EN LA COMUNIDAD DE LADISLAO MORENO	0.00	21,428.57	69,648.19	69,648.19	69,648.19	69,648.19
003 REHABILITACIÓN DE PLANTA POTABILIZADORA EN LA COMUNIDAD DE TECOLAPA	0.00	21,428.57	45,000.00	45,000.00	45,000.00	45,000.00
004 REHABILITACIÓN DE PLANTA POTABILIZADORA EN LA COMUNIDAD DEL SAUCITO	0.00	21,428.57	0.00	0.00	0.00	0.00
005 CONSTRUCCION DE PLANTA POTABILIZADORA EN LA COL. BAYARDO	0.00	21,428.57	0.00	0.00	0.00	0.00
006 CONSTRUCCION DE DRENAJE PLUVIAL CALLE: OAXACA ESQ. COLIBRI EN LA COLONIA COFRADIA DE JUAREZ	0.00	31,093.72	0.00	0.00	0.00	0.00



MUNICIPIO DE TECOMAN, COL.
Sistema Integral de Contabilidad Gubernamental
GASTO POR CATEGORIA PROGRAMATICA
DEL 1 DE OCTUBRE AL 31 DE OCTUBRE DE 2015

Análisis por: Clasificación Programática (Programas y Proyectos)

Clave Presupuestaria Descripción Eje-Gpo.Prog.-Prog-SubProg-Act/Obra	Apr-Oct	PrM-Oct	Comp-Oct	Dev-Oct	Eje-Oct	Pag-Oct
007 CONSTRUCCION DE DRENAJE PLUVIAL EN LA COMUNIDAD DEL SAUCITO (2DA. ETAPA)	0.00	12,857.14	0.00	0.00	0.00	0.00
008 CONSTRUCCION DE TANQUE DE REGULACION EN LA COLONIA VALLE QUERIDO	0.00	214,285.71	-188,576.40	756,246.54	756,246.54	756,246.54
009 CONSTRUCCION DE TANQUE DE REGULACION EN LA COLONIA ELBA CECILIA (3X1 PARA MIGRANTES)	0.00	214,285.69	482,006.57	482,006.57	916,195.88	916,195.88
010 REHABILITACION DE RED DE DRENAJE SANITARIO (REGENERACION URBANA DE LA AV. REVOLUCIÓN EN CERRO DE ORTEGA (SEGUNDA ETAPA)) (HABITAT)	0.00	81,895.17	171,979.86	171,979.86	171,979.86	0.00
011 REHABILITACION DE RED DE DRENAJE SANITARIO EN CALLE JUAN ESCUTIA	0.00	14,285.71	0.00	0.00	0.00	0.00
012 REHABILITACION DE RED DE DRENAJE EN VARIAS CALLES DE TECOMAN	0.00	97,804.10	352,172.39	352,172.39	352,172.39	352,172.39
013 REHABILITACION DE COLECTOR SANITARIO EN COL. PARQUE LAS FLORES (2DA. ETAPA)	0.00	500,000.00	1,349,005.33	1,349,005.33	1,349,005.33	1,349,005.33
014 REHABILITACION DE COLECTOR SANITARIO EN CALLE HIDALGO COL. LAS PALMAS	0.00	242,857.14	0.00	0.00	0.00	0.00
015 REHABILITACION DE COLECTOR DE CALLE MIGUEL DE LA MADRID COL. MIGUEL HGO.	0.00	71,428.57	341,747.95	341,747.95	341,747.95	341,747.95
016 REHABILITACION DE COLECTOR AV. INSURGENTES Y ERNESTO ZEDILLO	0.00	142,857.14	0.00	0.00	0.00	0.00
017 REHABILITACION DE RED DE AGUA POTABLE (REGENERACION URBANA DE LA AV. REVOLUCIÓN EN CERRO DE ORTEGA (SEGUNDA ETAPA) (HABITAT)	0.00	15,329.92	15,351.55	15,351.55	15,351.55	0.00
018 REHABILITACION DE RED DE AGUA POTABLE EN CALLE ZARAGOZA	0.00	8,571.42	0.00	0.00	0.00	0.00
022 REHABILITACION DE RED DE DRENAJE EN CALLES DE LA COL. UNION	0.00	0.00	874,997.86	874,997.86	874,997.86	874,997.86
2 LIMPIA ,RECOLECCIÓN, TRASLADO Y DISPOSICIÓN FINAL DE RESIDUOS SÓLIDOS	2,654,530.60	2,654,530.60	2,716,542.84	2,712,732.84	2,675,852.80	2,028,716.73
01 BRINDAR UN SERVICIO DE CALIDAD DE LIMPIA DE CALLES Y RECOLECCIÓN DE BASURA	2,654,530.60	2,654,530.60	2,716,542.84	2,712,732.84	2,675,852.80	2,028,716.73
01 INCREMENTAR EL NÚMERO DE CAMIONES RECOLECTORES EN BUEN ESTADO	210,450.33	210,450.33	115,674.48	115,674.48	115,674.48	112,862.36
001 DESPACHO DE SERVICIOS	210,450.33	210,450.33	115,674.48	115,674.48	115,674.48	112,862.36
03 MEJORAR LA PLANEACIÓN EN LAS RUTAS RECOLECCIÓN DE BASURA	2,444,080.27	2,444,080.27	2,600,868.36	2,597,058.36	2,560,178.32	1,915,854.37
001 ASEO PUBLICO	2,444,080.27	2,444,080.27	2,600,868.36	2,597,058.36	2,560,178.32	1,915,854.37
3 ALUMBRADO PÚBLICO	1,526,530.98	2,017,418.91	1,043,162.56	1,053,393.76	1,053,393.76	624,473.52



MUNICIPIO DE TECOMAN, COL.
Sistema Integral de Contabilidad Gubernamental
GASTO POR CATEGORIA PROGRAMATICA
DEL 1 DE OCTUBRE AL 31 DE OCTUBRE DE 2015

Análisis por: Clasificación Programática (Programas y Proyectos)

Clave Presupuestaria Descripción Eje-Gpo.Prog.-Prog-SubProg-Act/Obra	Apr-Oct	PrM-Oct	Comp-Oct	Dev-Oct	Eje-Oct	Pag-Oct
01 MAYOR EFICIENCIA EN EL SERVICIO DE ALUMBRADO PÚBLICO	1,526,530.98	2,017,418.91	1,043,162.56	1,053,393.76	1,053,393.76	624,473.52
02 MEJORA LA ILUMINACIÓN DE LA VÍA PÚBLICA	1,357,690.62	1,848,578.55	855,050.01	855,050.01	855,050.01	434,110.56
001 ALUMBRADO PUBLICO	1,357,690.62	1,357,690.62	855,050.01	855,050.01	855,050.01	434,110.56
002 REPARACIÓN Y CONSTRUCCIÓN DE ALUMBRADO PÚBLICO EN LAS SIGUIENTES CALLES: MERCURIO COL. M. HIDALGO PZA 62; MARTE COL. M. HIDALGO PZA 58; CAMPO AÉREO COL. COF. DE JUÁREZ PZA 48; AEROPISTA COL. COF. DE JUAREZ PZA 40; MIGUEL BRACAMONTES COL. COF. DE JUÁREZ PZA 43; ESTEBAN GARCÍA COL. TEPEYAC PZA 35; GUADALAJARA COL. TEPEYAC PZA 65; PEDRO GUTIÉRREZ COL. UNION PZA 55; ANTONIO MONTES COL. UNION PZA 55; TORRES QUINTERO COL. CENTRO PZA 60; CUAUHTÉMOC COL. CENTRO PZA 50; ALDAMA COL. CENTRO PZA 45; RIO SOTO LA MARINA COL. INDECO PZA 15; RIO USUMACINTA COL. INDECO PZA 30; VALENZUELA COL. LIBERTAD PZA 30; EL CHUPADERO COL.	0.00	490,887.93	0.00	0.00	0.00	0.00
04 TOTAL DE VEHÍCULOS EN FUNCIONAMIENTO	168,840.36	168,840.36	188,112.55	198,343.75	198,343.75	190,362.96
001 TALLER MECANICO	168,840.36	168,840.36	188,112.55	198,343.75	198,343.75	190,362.96
4 PARQUES Y JARDINES	856,034.55	869,531.39	703,650.27	697,588.58	697,588.58	652,827.30
01 LOGRAR UN MANTENIMIENTO ADECUADO EN TIEMPO Y FORMA EN ÁREAS VERDES, PARQUES Y JARDINES	856,034.55	869,531.39	703,650.27	697,588.58	697,588.58	652,827.30
02 GENERAR LAS CONDICIONES ADECUADAS PARA EL TRABAJO DEL PERSONAL	856,034.55	869,531.39	703,650.27	697,588.58	697,588.58	652,827.30
001 PARQUES Y JARDINES	856,034.55	869,531.39	703,650.27	697,588.58	697,588.58	652,827.30
6 PANTEONES DIGNOS	76,397.28	462,211.90	53,840.38	53,840.38	53,840.38	49,230.14
01 SERVICIO DE CEMENTERIOS ADECUADO	76,397.28	462,211.90	53,840.38	53,840.38	53,840.38	49,230.14
01 MANTENER ADECUADAMENTE LA INFRAESTRUCTURA Y LOS REGISTROS ADMINISTRATIVOS DE LOS PANTEONES	76,397.28	462,211.90	53,840.38	53,840.38	53,840.38	49,230.14
001 PANTEON	76,397.28	462,211.90	53,840.38	53,840.38	53,840.38	49,230.14
02 GESTIONAR EL INCREMENTO DEL PRESUPUESTO	0.00	385,814.62	0.00	0.00	0.00	0.00
001 SEGUNDA ETAPA DE LA ADQUISICIÓN DEL PREDIO PARA EL PANTEÓN MUNICIPAL Y PRIMERA ETAPA DE LA CONSTRUCCION DEL MISMO.	0.00	385,814.62	0.00	0.00	0.00	0.00
7 RASTROS SALUDABLES	147,743.53	147,743.53	112,261.01	112,261.01	112,261.01	105,629.31
01 RASTRO MUNICIPAL	147,743.53	147,743.53	112,261.01	112,261.01	112,261.01	105,629.31
01 INCREMENTAR LA OPERACIÓN DEL RASTRO	147,743.53	147,743.53	112,261.01	112,261.01	112,261.01	105,629.31
001 RASTRO	147,743.53	147,743.53	112,261.01	112,261.01	112,261.01	105,629.31
8 OFICIALÍA DEL REGISTRO CIVIL	188,206.92	188,206.92	175,298.66	175,298.66	175,298.66	184,039.14



MUNICIPIO DE TECOMAN, COL.
Sistema Integral de Contabilidad Gubernamental
GASTO POR CATEGORIA PROGRAMATICA
DEL 1 DE OCTUBRE AL 31 DE OCTUBRE DE 2015

Análisis por: Clasificación Programática (Programas y Proyectos)


Clave Presupuestaria Descripción Eje-Gpo.Prog.-Prog-SubProg-Act/Obra	Apr-Oct	PrM-Oct	Comp-Oct	Dev-Oct	Eje-Oct	Pag-Oct
01 MODERNIZACION DE LA OFICIALIA DEL REGISTRO CIVIL.	188,206.92	188,206.92	175,298.66	175,298.66	175,298.66	184,039.14
01 SUBPROGRAMA	188,206.92	188,206.92	175,298.66	175,298.66	175,298.66	184,039.14
001 REGISTRO CIVIL	188,206.92	188,206.92	175,298.66	175,298.66	175,298.66	184,039.14
6 GOBIERNO EFICIENTE, HONESTO, TRANSPARENTE Y CERCANO A LA GENTE	8,258,483.72	12,507,458.75	11,633,055.26	11,724,669.63	11,724,669.63	8,680,631.58
1 CABILDO	2,035,413.77	2,922,681.53	3,047,068.68	3,060,068.65	3,060,068.65	2,769,910.44
01 CONDUCCIÓN ADECUADA DE LA POLÍTICA PÚBLICA DE PRESIDENCIA	2,035,413.77	2,922,681.53	3,047,068.68	3,060,068.65	3,060,068.65	2,769,910.44
01 LOGRAR LA ADECUADA GESTIÓN, COORDINACIÓN Y DIRECCIÓN	258,641.03	258,641.03	472,849.60	485,849.57	485,849.57	504,766.29
001 DESPACHO DEL PRESIDENTE	258,641.03	258,641.03	474,883.60	474,883.60	474,883.60	467,814.32
002 TERCER INFORME	0.00	0.00	-2,034.00	10,965.97	10,965.97	36,951.97
02 EFICAZ APLICACIÓN DE LAS POLÍTICAS PÚBLICAS	1,630,855.88	1,635,603.00	2,190,322.79	2,190,322.79	2,190,322.79	2,081,637.88
001 CABILDO	1,006,050.46	1,006,050.46	1,663,648.45	1,663,648.45	1,663,648.45	1,622,908.07
002 SECRETARIA DEL AYUNTAMIENTO	210,799.18	215,546.30	250,978.06	250,978.06	250,978.06	211,564.83
003 AUTORIDADES AUXILIARES	414,006.24	414,006.24	275,696.28	275,696.28	275,696.28	247,164.98
03 INFORMAR A LA SOCIEDAD SOBRE LAS POLÍTICAS Y ACCIONES IMPLEMENTADAS POR EL AYUNTAMIENTO	145,916.86	1,028,437.50	383,896.29	383,896.29	383,896.29	183,506.27
001 COMUNICACION SOCIAL	145,916.86	1,028,437.50	383,896.29	383,896.29	383,896.29	183,506.27
2 DESARROLLO Y MODERNIZACION DE LA HACIENDA MUNICIPAL	2,973,587.68	5,823,199.99	1,986,340.58	1,974,474.94	1,974,474.94	1,791,454.27
01 LOGRAR FINANZAS PUBLICAS SANAS E INCREMENTAR LA EFICIENCIA Y EFICACIA RECAUDATORIA DE LOS INGRESOS PÚBLICOS	2,973,587.68	5,823,199.99	1,986,340.58	1,974,474.94	1,974,474.94	1,791,454.27
01 MEJORAR LOS INGRESOS MUNICIPALES	1,107,061.75	1,118,091.31	999,442.95	998,514.95	998,514.95	915,093.92
001 INGRESOS	522,766.72	522,766.72	475,020.79	474,092.79	474,092.79	431,473.38
002 REGLAMENTOS Y APREMIOS	114,950.58	114,950.58	202,865.33	202,865.33	202,865.33	147,772.53
003 DESPACHO DE TESORERIA	241,829.35	252,858.91	181,897.79	181,897.79	181,897.79	201,523.25
004 CATASTRO	163,811.89	163,811.89	139,659.04	139,659.04	139,659.04	134,324.76
005 ZOFEMAT	63,703.21	63,703.21	0.00	0.00	0.00	0.00
02 MEJORAR LA PLANEACIÓN DEL GASTO	192,427.24	192,427.24	379,344.96	368,407.32	368,407.32	359,080.63
001 EGRESOS	127,574.70	127,574.70	320,066.68	309,129.04	309,129.04	303,459.41
002 CONTABILIDAD	64,852.54	64,852.54	59,278.28	59,278.28	59,278.28	55,621.22
03 MEJOR MANEJO DE LA DEUDA	1,674,098.69	4,512,681.44	607,552.67	607,552.67	607,552.67	517,279.72
001 DEUDA PUBLICA	1,056,801.92	553,930.10	495,225.81	495,225.81	495,225.81	511,318.49
002 CANCELACION DE PASIVOS	617,296.77	3,714,806.50	112,326.86	112,326.86	112,326.86	5,961.23
003 REALIZAR PAGO DE CONCEPTOS EJECUTADOS Y VOLUMENES EXCEDENTES EN EJERCICIO 2013 QUE NO FUERON APROBADOS POR SEDESOL	0.00	5,822.46	0.00	0.00	0.00	0.00
004 REALIZAR PAGO DE CONCEPTOS EJECUTADOS Y VOLUMENES EXCEDENTES EN EJERCICIO 2013 QUE NO FUERON APROBADOS	0.00	5,822.46	0.00	0.00	0.00	0.00



MUNICIPIO DE TECOMAN, COL.
Sistema Integral de Contabilidad Gubernamental
GASTO POR CATEGORIA PROGRAMATICA
DEL 1 DE OCTUBRE AL 31 DE OCTUBRE DE 2015

Análisis por: Clasificación Programática (Programas y Proyectos)

Clave Presupuestaria Descripción Eje-Gpo.Prog.-Prog-SubProg-Act/Obra	Apr-Oct	PrM-Oct	Comp-Oct	Dev-Oct	Eje-Oct	Pag-Oct
<i>POR GOBIERNO DEL ESTADO</i>						
005 AMORTIZACIÓN DE CAPITAL E INTERESES,	0.00	-100,879.17	0.00	0.00	0.00	0.00
006 SE PROVISIONA LA PORTACION DE LOS MIGRANTES (3X1 PARA MIGRANTES) CON RECURSOS DEL FISM 2015.	0.00	318,324.34	0.00	0.00	0.00	0.00
007 SE PROVISIONA LA PORTACION DE LOS MIGRANTES (3X1 PARA MIGRANTES) CON RECURSOS DEL FISM 2014.	0.00	14,854.75	0.00	0.00	0.00	0.00
3 MODERNIZACION DE LA ADMINISTRACION	3,078,108.93	3,588,873.93	6,306,796.48	6,397,276.52	6,397,276.52	3,827,417.42
01 ADMINISTRACION PUBLICA INNOVADORA Y EFICAZ EN EL MANEJO DE LOS RECURSOS.	3,078,108.93	3,588,873.93	6,306,796.48	6,397,276.52	6,397,276.52	3,827,417.42
01 CONTAR LOS RECURSOS NECESARIOS PARA SU APLICACIÓN EFICIENTE	1,780,169.66	2,492,098.91	5,533,239.30	5,533,239.30	5,533,239.30	2,994,658.52
001 RECURSOS HUMANOS	255,932.86	255,932.86	381,945.75	381,945.75	381,945.75	337,683.77
002 JUBILADOS Y PENSIONADOS	1,524,236.80	2,236,166.05	5,151,293.55	5,151,293.55	5,151,293.55	2,656,974.75
02 ADECUADA ADQUISICIÓN DE MATERIALES, SUMINISTROS Y SERVICIOS	1,171,818.71	1,156,808.08	697,624.99	788,105.03	788,105.03	757,076.74
001 OFICIALIA MAYOR	482,474.48	482,474.48	145,348.37	201,109.57	201,109.57	166,481.80
002 RECURSOS MATERIALES	167,854.00	167,854.00	145,467.26	145,467.26	145,467.26	139,765.69
003 SISTEMAS	252,931.13	237,920.50	194,496.15	194,496.15	194,496.15	188,221.86
004 SERVICIOS GENERALES	268,559.10	268,559.10	223,803.21	247,032.05	247,032.05	262,607.39
005 MANTENIMIENTO Y REPARACIÓN DE VEHÍCULOS PARA LA VERIFICACIÓN Y EL SEGUIMIENTO DE LAS OBRAS REALIZADAS CON RECURSOS DEL FAIS.	0.00	0.00	-11,490.00	0.00	0.00	0.00
03 CONTAR CON UN INVENTARIO PATRIMONIAL ACTUALIZADO	126,120.56	-60,033.06	75,932.19	75,932.19	75,932.19	75,682.16
001 CONTROL PATRIMONIAL	126,120.56	-60,033.06	75,932.19	75,932.19	75,932.19	75,682.16
4 RENDICION DE CUENTAS Y TRANSPARENCIAS	87,126.53	88,456.49	144,068.80	144,068.80	144,068.80	143,518.74
01 SUPERVISAR LA ADECUADA UTILIZACIÓN DE LOS RECURSOS PÚBLICOS EN LAS DEPENDENCIAS DEL GOBIERNO MUNICIPAL	87,126.53	88,456.49	144,068.80	144,068.80	144,068.80	143,518.74
01 DISMINUIR OBSERVACIONES EN AUDITORIAS POR ÓRGANOS FISCALIZADORES	86,407.39	87,737.35	144,068.80	144,068.80	144,068.80	143,518.74
001 CONTRALORIA	86,407.39	87,737.35	144,068.80	144,068.80	144,068.80	143,518.74
02 PUBLICACIÓN DE LA INFORMACIÓN EN TIEMPO DE ACUERDO A LA NORMATIVAPUBLICACIÓN DE LA INFORMACIÓN EN TIEMPO DE ACUERDO A LA NORMATIVA	719.14	719.14	0.00	0.00	0.00	0.00
001 CONTRALORIA (P2)	719.14	719.14	0.00	0.00	0.00	0.00
8 REGLAMENTACION MUNICIPAL	84,246.81	84,246.81	148,780.72	148,780.72	148,780.72	148,330.71
01 DEFENDER LA AUTONOMIA CONSTITUCIONAL Y LEGAL DEL MUNICIPIO	84,246.81	84,246.81	148,780.72	148,780.72	148,780.72	148,330.71



MUNICIPIO DE TECOMAN, COL.
Sistema Integral de Contabilidad Gubernamental
GASTO POR CATEGORIA PROGRAMATICA
DEL 1 DE OCTUBRE AL 31 DE OCTUBRE DE 2015

Análisis por: Clasificación Programática (Programas y Proyectos)

Clave Presupuestaria Descripción Eje-Gpo.Prog.-Prog-SubProg-Act/Obra	Apr-Oct	PrM-Oct	Comp-Oct	Dev-Oct	Eje-Oct	Pag-Oct
Y SU AYUNTAMIENTO						
02 REDUCIR EL PORCENTAJE DE RESOLUCIONES DE CONDENA ADVERSA AL AYUNTAMIENTO	84,246.81	84,246.81	148,780.72	148,780.72	148,780.72	148,330.71
001 JURIDICO	84,246.81	84,246.81	148,780.72	148,780.72	148,780.72	148,330.71
TOTAL:	23,756,862.13	37,639,003.59	38,243,363.99	41,330,256.14	42,114,987.43	31,729,034.81

Anexos



MUNICIPIO DE TECOMAN, COL.
Sistema Integral de Contabilidad Gubernamental
BALANZA DE COMPROBACION
DEL 1 DE OCTUBRE AL 31 DE OCTUBRE DE 2015

Descripción	Saldo Anterior		Movimientos		Saldo Actual	
	Debe	Haber	Debe	Haber	Debe	Haber
ACTIVO						
ACTIVO CIRCULANTE	38,345,230.00	179,342,084.24	180,758,598.10		36,928,716.14	
EFFECTIVO Y EQUIVALENTES	18,998,442.34	178,997,548.16	174,963,955.54		23,032,034.96	
BANCOS/TESORERIA	18,998,442.34	178,997,548.16	174,963,955.54		23,032,034.96	
DERECHOS A RECIBIR EFFECTIVO O EQUIVALENTES	17,664,449.61	268,416.08	5,755,642.56		12,177,223.13	
INVERSIONES FINANCIERAS DE CORTO PLAZO	1,934,678.15				1,934,678.15	
CUENTAS POR COBRAR A CORTO PLAZO	230,657.53				230,657.53	
DEUDORES DIVERSOS POR COBRAR A CORTO PLAZO	15,461,432.77		73,326.26	5,578,411.78	9,956,347.25	
DEUDORES POR ANTICIPOS DE TESORERIA A CORTO PLAZO	37,681.16		195,089.82	177,230.78	55,540.20	
DERECHOS A RECIBIR BIENES O SERVICIOS	1,682,338.05	76,120.00	39,000.00		1,719,458.05	
ANTICIPO A PROVEEDORES POR ADQUISICIÓN DE BIENES Y PRESTACIÓN DE SERVICIOS A CORTO PLAZO	5,421.89	76,120.00		39,000.00	42,541.89	
ANTICIPO A PROVEEDORES POR ADQUISICIÓN DE BIENES INMUEBLES Y MUEBLES A CORTO PLAZO	1,607,400.01				1,607,400.01	
ANTICIPO A CONTRATISTAS POR OBRAS PÚBLICAS A CORTO PLAZO	69,516.15				69,516.15	
ACTIVO NO CIRCULANTE	339,976,793.28	8,546,626.42			348,523,419.70	
BIENES INMUEBLES, INFRAESTRUCTURA Y CONSTRUCCIONES EN PROCESO	239,487,598.09	8,537,230.42			248,024,828.51	
TERRENOS	9,676,870.51				9,676,870.51	
EDIFICIOS NO HABITACIONALES	111,416,201.01				111,416,201.01	
CONSTRUCCIONES EN PROCESO EN BIENES DE DOMINIO PÚBLICO	107,367,074.80		3,960,028.75		111,327,103.55	
CONSTRUCCIONES EN PROCESO EN BIENES PROPIOS	11,027,451.77		4,577,201.67		15,604,653.44	
BIENES MUEBLES	100,068,135.20	9,396.00			100,077,531.20	
MOBILIARIO Y EQUIPO DE ADMINISTRACIÓN	11,832,088.75				11,832,088.75	
MOBILIARIO Y EQUIPO EDUCACIONAL Y RECREATIVO	570,709.34				570,709.34	
EQUIPO E INSTRUMENTAL MÉDICO Y DE LABORATORIO	2,891.10				2,891.10	
EQUIPO DE TRANSPORTE	50,563,859.16				50,563,859.16	
EQUIPO DE DEFENSA Y SEGURIDAD	7,707,870.16		9,396.00		7,717,266.16	
MAQUINARIA, OTROS EQUIPOS Y HERRAMIENTAS	29,390,716.69				29,390,716.69	
ACTIVOS INTANGIBLES	421,059.99				421,059.99	
SOFTWARE	421,059.99				421,059.99	
PASIVO						
PASIVO CIRCULANTE		181,499,170.24	32,719,849.06	37,831,224.68		186,610,545.86
CUENTAS POR PAGAR A CORTO PLAZO		114,127,474.52	32,267,779.14	37,605,189.72		119,464,885.10



MUNICIPIO DE TECOMAN, COL.
Sistema Integral de Contabilidad Gubernamental
BALANZA DE COMPROBACION
DEL 1 DE OCTUBRE AL 31 DE OCTUBRE DE 2015

Descripción	Saldo Anterior		Movimientos		Saldo Actual	
	Debe	Haber	Debe	Haber	Debe	Haber
SERVICIOS PERSONALES POR PAGAR A CORTO PLAZO		11,973,264.75	7,392,901.74	6,808,511.53		11,388,874.54
PROVEEDORES POR PAGAR A CORTO PLAZO		14,798,127.59	6,168,826.26	7,517,585.76		16,146,887.09
CONTRATISTAS POR OBRAS PÚBLICAS POR PAGAR A CORTO PLAZO		2,998,300.23	8,438,736.28	10,227,291.03		4,786,854.98
PARTICIPACIONES Y APORTACIONES POR PAGAR A CORTO PLAZO		72,081.60		18,585.04		90,666.64
TRANSFERENCIAS OTORGADAS POR PAGAR A CORTO PLAZO		5,014,412.07	3,279,008.57	5,920,836.03		7,656,239.53
RETENCIONES Y CONTRIBUCIONES POR PAGAR A CORTO PLAZO		50,137,205.05	5,975,852.31	6,493,826.48		50,655,179.22
DEVOLUCIONES DE LA LEY DE INGRESO POR PAGAR A CORTO PLAZO	241,697.69		6,960.00	3,480.00	245,177.69	
OTRAS CUENTAS POR PAGAR A CORTO PLAZO		29,375,780.92	1,005,493.98	615,073.85		28,985,360.79
PORCIÓN A CORTO PLAZO DE LA DEUDA PÚBLICA A LARGO PLAZO		62,592,679.99	452,069.92	226,034.96		62,366,645.03
PORCIÓN A CORTO PLAZO DE LA DEUDA PÚBLICA INTERNA		62,592,679.99	452,069.92	226,034.96		62,366,645.03
PROVISIONES A CORTO PLAZO		4,779,015.73				4,779,015.73
OTRAS PROVISIONES A CORTO PLAZO		4,779,015.73				4,779,015.73
HACIENDA PUBLICA/ PATRIMONIO						
HACIENDA PUBLICA/ PATRIMONIO CONTRIBUIDO		112,800,105.42				112,800,105.42
APORTACIONES		112,800,105.42				112,800,105.42
PATRIMONIO HACIENDA PUBLICA		112,800,105.42				112,800,105.42
HACIENDA PUBLICA/ PATRIMONIO GENERADO		27,749,110.02	2,000,000.00	250,253.20		25,999,363.22
RESULTADOS DE EJERCICIOS ANTERIORES		27,749,110.02	2,000,000.00	250,253.20		25,999,363.22
RESULTADO EJERCICIOS ANTERIORES 2008	56,597,924.79				56,597,924.79	
RESULTADO EJERCICIO 2009		18,225,928.30				18,225,928.30
RESULTADO EJERCICIO 2010		5,967,780.44				5,967,780.44
RESULTADO EJERCICIO 2011	39,615,096.60				39,615,096.60	
RESULTADO EJERCICIO 2012		11,099,163.95				11,099,163.95
RESULTADO EJERCICIO 2013		32,582,745.68				32,582,745.68
RESULTADO EJERCICIO 2014		56,086,513.04	2,000,000.00	250,253.20		54,336,766.24
INGRESOS						
INGRESOS DE GESTIÓN		56,061,219.75		2,461,319.77		58,522,539.52
IMPUESTOS		32,266,834.84		1,269,645.88		33,536,480.72
IMPUESTO SOBRE LOS INGRESOS		544,496.90		79,382.00		623,878.90
IMPUESTOS SOBRE EL PATRIMONIO		25,289,078.60		717,303.21		26,006,381.81



MUNICIPIO DE TECOMAN, COL.
Sistema Integral de Contabilidad Gubernamental
BALANZA DE COMPROBACION
DEL 1 DE OCTUBRE AL 31 DE OCTUBRE DE 2015

Descripción	Saldo Anterior		Movimientos		Saldo Actual	
	Debe	Haber	Debe	Haber	Debe	Haber
IMPUESTO SOBRE LA PRODUCCIÓN, EL CONSUMO Y LAS TRANSACCIONES		3,717,063.47		305,401.27		4,022,464.74
ACCESORIOS		2,716,195.87		167,559.40		2,883,755.27
DERECHOS		20,716,973.62		560,895.18		21,277,868.80
DERECHOS POR EL USO, GOCE, APROVECHAMIENTO O EXPLOTACIÓN DE BIENES DE DOMINIO PÚBLICO		635,227.11		59,416.71		694,643.82
DERECHOS POR PRESTACIÓN DE SERVICIOS		14,302,002.59		175,005.08		14,477,007.67
ACCESORIOS		215,163.59		18,051.16		233,214.75
OTROS DERECHOS		5,564,580.33		308,422.23		5,873,002.56
PRODUCTOS DE TIPO CORRIENTE		1,930,897.79		534,284.51		2,465,182.30
PRODUCTOS DERIVADOS DEL USO Y APROVECHAMIENTO DE BIENES NO SUJETOS A RÉGIMEN DE DOMINIO PÚBLICO		1,873,836.05		519,692.44		2,393,528.49
OTROS PRODUCTOS QUE GENERAN INGRESOS CORRIENTES		57,061.74		14,592.07		71,653.81
APROVECHAMIENTOS DE TIPO CORRIENTE		1,146,513.50		96,494.20		1,243,007.70
MULTAS		929,487.62		43,023.49		972,511.11
INDEMNIZACIONES		2,000.00				2,000.00
OTROS APROVECHAMIENTOS		215,025.88		53,470.71		268,496.59
PARTICIPACIONES, APORTACIONES, TRANSFERENCIAS, ASIGNACIONES, SUBSIDIOS Y OTRAS AYUDAS		220,365,390.40	687,382.12	34,455,906.67		254,133,914.95
PARTICIPACIONES Y APORTACIONES		220,365,390.40	687,382.12	34,455,906.67		254,133,914.95
PARTICIPACIONES		113,192,133.32	687,382.12	12,087,662.20		124,592,413.40
APORTACIONES		66,192,741.87		7,354,736.61		73,547,478.48
CONVENIOS		40,980,515.21		15,013,507.86		55,994,023.07
GASTOS Y OTRAS PÉRDIDAS						
GASTOS DE FUNCIONAMIENTO	158,668,266.42		21,362,741.91	1,805,662.60	178,225,345.73	
SERVICIOS PERSONALES	120,674,341.37		14,946,378.75	212,390.84	135,408,329.28	
REMUNERACIONES AL PERSONAL DE CARÁCTER PERMANENTE	54,763,685.48		6,445,152.77		61,208,838.25	
REMUNERACIONES AL PERSONAL DE CARÁCTER TRANSITORIO	9,057,445.57		563,753.05		9,621,198.62	
REMUNERACIONES ADICIONALES Y ESPECIALES	24,912,110.51		5,180,900.17		30,093,010.68	
SEGURIDAD SOCIAL	6,117,769.46		123,601.51	59,477.25	6,181,893.72	
OTRAS PRESTACIONES SOCIALES Y ECONOMICAS	24,261,344.35		2,481,472.25	152,913.59	26,589,903.01	
PAGO DE ESTIMULOS A SERVIDORES PUBLICOS	1,561,986.00		151,499.00		1,713,485.00	
MATERIALES Y SUMINISTROS	13,185,795.92		2,753,903.33	127,358.00	15,812,341.25	
MATERIALES DE ADMINISTRACION, EMISION DE	409,470.86		21,691.74	720.00	430,442.60	



MUNICIPIO DE TECOMAN, COL.
Sistema Integral de Contabilidad Gubernamental
BALANZA DE COMPROBACION
DEL 1 DE OCTUBRE AL 31 DE OCTUBRE DE 2015

Descripción	Saldo Anterior		Movimientos		Saldo Actual	
	Debe	Haber	Debe	Haber	Debe	Haber
DOCUMENTOS Y ARTICULOS OFICIALES						
MATERIALES Y ARTICULOS DE CONSTRUCCION Y DE REPARACION	221,749.61		962.44		222,712.05	
PRODUCTOS QUIMICOS, FARMACEUTICOS Y DE LABORATORIO	18,032.04		1,464.84	732.42	18,764.46	
COMBUSTIBLES, LUBRICANTES Y ADITIVOS	8,783,503.97		1,348,309.77	124,920.78	10,006,892.96	
VESTUARIO, BLANCOS, PRENDAS DE PROTECCION Y ARTICULOS DEPORTIVOS	1,342,290.37		1,119,935.20		2,462,225.57	
MATERIALES Y SUMINISTROS PARA SEGURIDAD	1,550,722.31		257,436.77		1,808,159.08	
HERRAMIENTAS, REFACCIONES Y ACCESORIOS MENORES	860,026.76		4,102.57	984.80	863,144.53	
SERVICIOS GENERALES	24,808,129.13		3,662,459.83	1,465,913.76	27,004,675.20	
SERVICIOS BÁSICOS	16,366,692.58		2,108,907.60	1,331,735.83	17,143,864.35	
SERVICIOS DE ARRENDAMIENTO	1,173,276.20		93,171.20		1,266,447.40	
SERVICIOS PROFESIONALES, CIENTÍFICOS Y TÉCNICOS Y OTROS SERVICIOS	3,312,828.03		759,461.54		4,072,289.57	
SERVICIOS FINANCIEROS, BANCARIOS Y COMERCIALES	605,093.85		110,647.96	1,044.00	714,697.81	
SERVICIOS DE INSTALACION, REPARACION, MANTENIMIENTO Y CONSERVACION	882,756.61		49,829.55	11,265.93	921,320.23	
SERVICIOS DE COMUNICACION SOCIAL Y PUBLICIDAD	827,415.29		393,520.00	74,240.00	1,146,695.29	
SERVICIOS DE TRASLADO Y VIATICOS	208,900.00		20,122.00		229,022.00	
SERVICIOS OFICIALES	1,350,445.57		124,355.98	47,628.00	1,427,173.55	
OTROS SERVICIOS GENERALES	80,721.00		2,444.00		83,165.00	
TRANSFERENCIAS, ASIGNACIONES, SUBSIDIOS Y OTRAS AYUDAS	55,123,180.47		13,828,952.69	1,228,539.99	67,723,593.17	
TRANSFERENCIAS INTERNAS Y ASIGNACIONES AL SECTOR PÚBLICO	16,422,317.09		6,824,785.02	818,972.10	22,428,130.01	
ASIGNACIONES PRESUPUESTARIAS AL SECTOR PÚBLICO	16,422,317.09		6,824,785.02	818,972.10	22,428,130.01	
TRANSFERENCIAS AL RESTO DEL SECTOR PUBLICO	1,665,895.51				1,665,895.51	
TRANSFERENCIAS A ENTIDADES FEDERATIVAS Y MUNICIPIOS	1,665,895.51				1,665,895.51	
SUBSIDIOS Y SUBENCIONES	1,211,559.00		79,936.00		1,291,495.00	
SUBSIDIOS	1,211,559.00		79,936.00		1,291,495.00	
AYUDAS SOCIALES	7,658,961.54		1,657,763.23	294,393.00	9,022,331.77	
AYUDAS SOCIALES A PERSONAS	5,868,039.89		1,543,429.93	288,393.00	7,123,076.82	
AYUDAS SOCIALES A INSTITUCIONES	1,790,921.65		114,333.30	6,000.00	1,899,254.95	
PENSIONES Y JUBILACIONES	28,164,447.33		5,266,468.44	115,174.89	33,315,740.88	
JUBILACIONES	28,164,447.33		5,266,468.44	115,174.89	33,315,740.88	
PARTICIPACIONES Y APORTACIONES	3,019,755.69		18,585.04		3,038,340.73	



MUNICIPIO DE TECOMAN, COL.
Sistema Integral de Contabilidad Gubernamental
BALANZA DE COMPROBACION
DEL 1 DE OCTUBRE AL 31 DE OCTUBRE DE 2015

Descripción	Saldo Anterior		Movimientos		Saldo Actual	
	Debe	Haber	Debe	Haber	Debe	Haber
PARTICIPACIONES	3,019,755.69		18,585.04		3,038,340.73	
PARTICIPACIONES DE LA FEDERACIÓN A ENTIDADES FEDERATIVAS Y MUNICIPIOS	3,019,755.69		18,585.04		3,038,340.73	
INTERESES, COMISIONES Y OTROS GASTOS DE LA DEUDA PÚBLICA	3,341,769.97		285,283.53		3,627,053.50	
INTERESES DE LA DEUDA PÚBLICA	3,341,769.97		285,283.53		3,627,053.50	
INTERESES DE LA DEUDA PÚBLICA INTERNA	3,341,769.97		285,283.53		3,627,053.50	
CUENTAS DE CIERRE CONTABLE						
CUENTAS DE ORDEN CONTABLES						
CUENTAS DE ORDEN PRESUPUESTARIAS						
LEY DE INGRESOS			75,209,217.12	75,209,217.12		
LEY DE INGRESOS ESTIMADA	308,273,802.70				308,273,802.70	
IMPUESTOS	39,843,839.76				39,843,839.76	
DERECHOS	27,893,755.98				27,893,755.98	
PRODUCTOS DE TIPO CORRIENTE	1,660,440.05				1,660,440.05	
APROVECHAMIENTOS DE TIPO CORRIENTE	3,055,823.57				3,055,823.57	
PARTICIPACIONES Y APORTACIONES.	235,819,943.34				235,819,943.34	
LEY DE INGRESOS POR EJECUTAR		31,847,192.55	36,917,226.44	687,382.12	4,382,651.77	
IMPUESTOS		7,577,004.92	1,269,645.88			6,307,359.04
DERECHOS		7,176,782.36	560,895.18			6,615,887.18
PRODUCTOS DE TIPO CORRIENTE	270,457.74		534,284.51		804,742.25	
APROVECHAMIENTOS DE TIPO CORRIENTE		1,909,310.07	96,494.20			1,812,815.87
PARTICIPACIONES Y APORTACIONES.		15,454,552.94	34,455,906.67	687,382.12	18,313,971.61	
LEY DE INGRESOS DEVENGADA			37,604,608.56	37,604,608.56		
IMPUESTOS			1,269,645.88	1,269,645.88		
DERECHOS			560,895.18	560,895.18		
PRODUCTOS DE TIPO CORRIENTE			534,284.51	534,284.51		
APROVECHAMIENTOS DE TIPO CORRIENTE			96,494.20	96,494.20		
PARTICIPACIONES Y APORTACIONES.			35,143,288.79	35,143,288.79		
LEY DE INGRESOS RECAUDADA		276,426,610.15	687,382.12	36,917,226.44		312,656,454.47
IMPUESTOS		32,266,834.84		1,269,645.88		33,536,480.72
DERECHOS		20,716,973.62		560,895.18		21,277,868.80
PRODUCTOS DE TIPO CORRIENTE		1,930,897.79		534,284.51		2,465,182.30
APROVECHAMIENTOS DE TIPO CORRIENTE		1,146,513.50		96,494.20		1,243,007.70
PARTICIPACIONES Y APORTACIONES.		220,365,390.40	687,382.12	34,455,906.67		254,133,914.95
PRESUPUESTO DE EGRESOS			211,320,652.41	211,320,652.41		



MUNICIPIO DE TECOMAN, COL.
Sistema Integral de Contabilidad Gubernamental
BALANZA DE COMPROBACION
DEL 1 DE OCTUBRE AL 31 DE OCTUBRE DE 2015

Descripción	Saldo Anterior		Movimientos		Saldo Actual	
	Debe	Haber	Debe	Haber	Debe	Haber
PRESUPUESTO DE EGRESOS APROBADO		308,273,802.70				308,273,802.70
SERVICIOS PERSONALES		163,954,748.85				163,954,748.85
MATERIALES Y SUMINISTROS		17,083,064.72				17,083,064.72
SERVICIOS GENERALES		27,515,513.74				27,515,513.74
TRANSFERENCIAS, ASIGNACIONES, SUBSIDIOS Y OTRAS AYUDAS		49,759,290.78				49,759,290.78
BIENES MUEBLES, INMUEBLES E INTANGIBLES		1,678,419.60				1,678,419.60
INVERSION PUBLICA		22,668,081.73				22,668,081.73
PARTICIPACIONES Y APORTACIONES		5,525,498.78				5,525,498.78
DEUDA PUBLICA		20,089,184.50				20,089,184.50
PRESUPUESTO DE EGRESOS POR EJERCER	119,208,929.82		33,115,236.23	43,601,579.32	108,722,586.73	
SERVICIOS PERSONALES	49,042,601.93		379,604.84	14,851,607.45	34,570,599.32	
MATERIALES Y SUMINISTROS	8,256,776.63		1,201,548.92	1,492,810.90	7,965,514.65	
SERVICIOS GENERALES	8,473,922.68		5,215,472.60	3,244,036.74	10,445,358.54	
TRANSFERENCIAS, ASIGNACIONES, SUBSIDIOS Y OTRAS AYUDAS		4,993,922.18	11,111,928.31	14,130,797.21		8,012,791.08
BIENES MUEBLES, INMUEBLES E INTANGIBLES	4,862,662.96			860,042.54	4,002,620.42	
INVERSION PUBLICA	56,473,306.95		2,800,549.94	8,380,054.09	50,893,802.80	
PARTICIPACIONES Y APORTACIONES	962,858.32			18,585.04	944,273.28	
DEUDA PUBLICA		3,869,277.47	12,406,131.62	623,645.35	7,913,208.80	
MODIFICACIONES AL PRESUPUESTO DE EGRESOS APROBADO		69,687,372.35	1,266,387.12	29,023,408.02		97,444,393.25
SERVICIOS PERSONALES		5,856,965.75		167,214.00		6,024,179.75
MATERIALES Y SUMINISTROS		5,706,695.00	55,273.02	1,074,190.92		6,725,612.90
SERVICIOS GENERALES		6,318,731.88	20,000.04	3,652,848.84		9,951,580.68
TRANSFERENCIAS, ASIGNACIONES, SUBSIDIOS Y OTRAS AYUDAS		369,967.51	301,844.52	9,883,388.32		9,951,511.31
BIENES MUEBLES, INMUEBLES E INTANGIBLES		4,863,975.32	860,042.54			4,003,932.78
INVERSION PUBLICA		46,429,475.77	29,227.00	1,855,727.00		48,255,975.77
PARTICIPACIONES Y APORTACIONES	1,542,884.77				1,542,884.77	
DEUDA PUBLICA		1,684,445.89		12,390,038.94		14,074,484.83
PRESUPUESTO DE EGRESOS COMPROMETIDO	3,134,774.55		45,385,487.47	48,472,379.62	47,882.40	
SERVICIOS PERSONALES	94,771.30		15,063,998.29	15,158,769.59		
MATERIALES Y SUMINISTROS	1,347,187.17		1,564,895.88	2,881,261.33	30,821.72	
SERVICIOS GENERALES	552,193.81		4,689,950.46	5,225,083.59	17,060.68	
TRANSFERENCIAS, ASIGNACIONES, SUBSIDIOS Y OTRAS AYUDAS			15,057,492.68	15,057,492.68		
BIENES MUEBLES, INMUEBLES E INTANGIBLES	9,396.00			9,396.00		



MUNICIPIO DE TECOMAN, COL.
Sistema Integral de Contabilidad Gubernamental
BALANZA DE COMPROBACION
DEL 1 DE OCTUBRE AL 31 DE OCTUBRE DE 2015

Descripción	Saldo Anterior		Movimientos		Saldo Actual	
	Debe	Haber	Debe	Haber	Debe	Haber
INVERSION PUBLICA	1,131,226.27		8,350,827.09	9,482,053.36		
PARTICIPACIONES Y APORTACIONES			18,585.04	18,585.04		
DEUDA PUBLICA			639,738.03	639,738.03		
PRESUPUESTO DE EGRESOS DEVENGADO	934,171.04		47,165,260.46	47,949,991.75	149,439.75	
SERVICIOS PERSONALES			15,158,769.59	15,158,769.59		
MATERIALES Y SUMINISTROS			2,823,903.02	2,780,926.64	42,976.38	
SERVICIOS GENERALES			4,841,363.68	4,841,363.68		
TRANSFERENCIAS, ASIGNACIONES, SUBSIDIOS Y OTRAS AYUDAS			15,136,274.68	15,136,274.68		
BIENES MUEBLES, INMUEBLES E INTANGIBLES			9,396.00	9,396.00		
INVERSION PUBLICA	916,824.26		8,537,230.42	9,364,938.09	89,116.59	
PARTICIPACIONES Y APORTACIONES			18,585.04	18,585.04		
DEUDA PUBLICA	17,346.78		639,738.03	639,738.03	17,346.78	
PRESUPUESTO DE EGRESOS EJERCIDO	21,108,399.70		48,779,471.40	38,393,518.78	31,494,352.32	
SERVICIOS PERSONALES	3,175,236.27		15,017,100.57	14,329,610.91	3,862,725.93	
MATERIALES Y SUMINISTROS	2,451,372.71		2,676,380.90	1,989,251.24	3,138,502.37	
SERVICIOS GENERALES	1,896,249.70		4,437,614.55	3,321,765.82	3,012,098.43	
TRANSFERENCIAS, ASIGNACIONES, SUBSIDIOS Y OTRAS AYUDAS	6,561,249.16		14,788,287.18	9,617,706.07	11,731,830.27	
BIENES MUEBLES, INMUEBLES E INTANGIBLES	40,266.93		9,396.00	9,396.00	40,266.93	
INVERSION PUBLICA	408,223.76		11,208,461.81	8,592,416.34	3,024,269.23	
PARTICIPACIONES Y APORTACIONES	72,081.60		18,585.04		90,666.64	
DEUDA PUBLICA	6,503,719.57		623,645.35	533,372.40	6,593,992.52	
PRESUPUESTO DE EGRESOS PAGADO	233,574,899.94		35,608,809.73	3,879,774.92	265,303,934.75	
SERVICIOS PERSONALES	117,499,105.10		14,117,220.07	70,721.82	131,545,603.35	
MATERIALES Y SUMINISTROS	10,734,423.21		1,919,251.55	22,812.26	12,630,862.50	
SERVICIOS GENERALES	22,911,879.43		2,142,861.97	1,062,164.63	23,992,576.77	
TRANSFERENCIAS, ASIGNACIONES, SUBSIDIOS Y OTRAS AYUDAS	48,561,931.31		8,310,384.08	880,552.49	55,991,762.90	
BIENES MUEBLES, INMUEBLES E INTANGIBLES	1,630,069.03		9,396.00		1,639,465.03	
INVERSION PUBLICA	10,167,976.26		8,592,416.34	1,843,523.72	16,916,868.88	
PARTICIPACIONES Y APORTACIONES	2,947,674.09				2,947,674.09	
DEUDA PUBLICA	19,121,841.51		517,279.72		19,639,121.23	
CUENTAS DE CIERRE PRESUPUESTARIO						



MUNICIPIO DE TECOMAN, COL.
Sistema Integral de Contabilidad Gubernamental
BALANZA DE COMPROBACION
DEL 1 DE OCTUBRE AL 31 DE OCTUBRE DE 2015

Descripción	Saldo Anterior		Movimientos		Saldo Actual	
	Debe	Haber	Debe	Haber	Debe	Haber
TOTAL:	1,391,841,234.82	1,391,841,234.82	545,321,374.54	545,321,374.54	1,477,191,056.41	1,477,191,056.41



MUNICIPIO DE TECOMAN, COL.
Sistema Integral de Contabilidad Gubernamental
SALDOS BANCARIOS

Ejercicio Fiscal: 2015, 1 de Oct - 31 de Oct


Agrupamiento: Banco y Cuenta	Clasificación de Fondo Descripción	Saldo Anterior	Depósitos	Retiros	Saldo Actual
01	FONDOS PROPIOS				
04 - 4055316185	BANAMEX GTO CTE 6185	281,618.65		452.40	281,166.25
05 - 4045835071	HSBC GTO CTE 5071	-416,202.86	19,935.00		-396,267.86
02 - 119533132	BANORTE GTO CTE 3132	-1,307,257.63	45,255,948.62	46,884,147.90	-2,935,456.91
02 - 656997284	BANORTE GTO CTE TDC 7284	-3,132.00		348.00	-3,480.00
02 - 6077691593	BANORTE CTA 607769 1593 NOMIMA SINDICATO	-2,899,105.71	18,788,364.24	15,319,276.59	569,981.94
02 - 607691566	BANORTE BANOBRAS 1566	2,515.02	2,968,966.60	2,968,581.42	2,900.20
02 - 803512119	CARRERA PEDESTRE	28.87	7.56		36.43
08 - 11141002181	AFIRME CTA 2181	104,843.49	162,645.90	386,334.59	-118,845.20
06 - 20759	BAJIO CTA GASTO CORRIENTE 0759	451,378.27	5,672,272.30	7,291,412.05	-1,167,761.43
06 - 8967846	BANCO DEL BAJIO 8967846	451,378.27	5,672,272.30	7,291,412.05	-1,167,761.48
06 - 16223	BAJIO CTA GASTO CORRIENTE 15 18 9389		836,000.00	418,000.00	418,000.00
02 - 651025128	BANOBRAS 2010	-199,790.35			-199,790.35
02 - 219144456	BANORTE SUBSEMUN MPAL 2014 CTA 21914 4456	-55,421.66			-55,421.66
06 - 90000387627	BANBAJIO APAZU 2014 CTA 9000038 7627	-12,362.59	11.91		-12,350.68
06 - 14081384	BANBAJIO CTA 01408 1384 / 3365 3X1 MIGRANTES MUNICIPAL 2015	1,316,290.48		533,122.42	783,168.06
07 - 1	BANOBRAS 2008	1,551,876.20			1,551,876.20
07 - 4	SECRETARIA DE FINANZAS	352,321.57			352,321.57
07 - 6	SERVICIOS DE CAPACITACION	7,065.40	7,304.40	7,304.40	7,065.40
07 - 7	COMISION FEDERAL DE ELECTRICIDAD	1,306,320.76		1,306,320.76	
07 - 11	DEUDORES DIVERSOS OTROS	801,445.58	1,188.52		802,634.10
	SubTotal (20)	1,733,809.76	79,384,917.35	82,406,712.58	-1,287,985.47
02	FONDOS ESTATALES				
06 - 91623300101	BCO BAJIO CTA 9162330 0101 FOPADEM EJERC 2013	-7,295.94			-7,295.94
02 - 886180445	BANORTE 3X1 MIGRANTES BENEFIC. U OTROS CTA 088618 0445	-49,924.78		1,044.00	-50,968.78
02 - 261751161	BANORTE 3X1 MIGRANTES 2014 CTA 0026175 1161	282.18	6.80	81.20	207.78
06 - 395950	BANBAJIO RESCATE DE ESPAC PUB ESTATAL CTA 9000039 5950	4,445.95	55.93		4,501.88
02 - 852244007	BANORTE 3X1 MIG EST 2012 CTA 852244007	2.85	41,239.31	41,237.08	5.08
02 - 886180436	BANORTE 3X1 MIG. EST. 2013 CTA.088618 0436	-49,924.63		1,044.00	-50,968.63
02 - 255530178	BANORTE 3X1 MIG. EST. 2014 CTA.025553 0178	-24,476.47	5.45	1,108.96	-25,579.98
	SubTotal (7)	-126,890.84	41,307.49	44,515.24	-130,098.59
03	FONDOS FEDERALES				
02 - 572582089	BANORTE 57258 2089	93.21	428,824.43		428,917.64
06 - 229751	BAJIO FONDO DE PAVIMENTACION 2014 CTA 9751 6762	-7,295.94			-7,295.94
06 - 68047538	BANCO DEL BAJIO CTA INFRAEST. DEP. 2014 6804 9753	-7,935.13	105.70		-7,829.43



MUNICIPIO DE TECOMAN, COL.
Sistema Integral de Contabilidad Gubernamental
SALDOS BANCARIOS

Ejercicio Fiscal: 2015, 1 de Oct - 31 de Oct

Agrupamiento: Banco y Cuenta	Clasificación de Fondo Descripción	Saldo Anterior	Depósitos	Retiros	Saldo Actual
06 - 128618297	BANBAJIO CTA 01286 1829 7047 INFRAESTRUCTURA DEPORTIVA 2015	763,767.27	524.23		764,291.50
06 - 12862199	BANBAJIO CTA 01286 2199 7061 FOPEDEP 2015	432,508.10	1,719,537.73	1,801,653.87	350,391.96
02 - 526385911	FAIS 2008	4.95	0.54		5.49
02 - 651025146	FAIS 2010 CTA 5146	-200,373.92	200,388.59		14.67
02 - 668197199	BANORTE FAIS 2011	24.71	2.02		26.73
06 - 90000012748	BANBAJIO FISM 2013 CTA 9000001 2748	81,154.46	98.20		81,252.66
02 - 668197201	BANORTE FORTAMUN 2011	-189,795.84	190,371.02		575.18
02 - 857315032	BANORTE FORTAMUN 2013 CTA 0857315032	-79,786.57	2.95		-79,783.62
02 - 215518817	BANORTE CTA 021551 8817 FORTAMUN 2014	1,196,134.26	450,807.56	2,192,235.34	-545,293.52
06 - 12584413	BANBAJIO CTA 4413 1704 FORTAMUN 2015	3,441,176.57	13,979,339.90	13,348,131.26	4,072,385.21
06 - 90000043729	BCO DEL BAJIO CRED BANOBRAS 2013 CTA 9000004 3729	408.45	66.27		474.72
02 - 811024925	BANORTE FORTAMUN 2012 FED 4925	61,195.89	102.12		61,298.01
02 - 811024916	BANORTE FAISM 2012 FED 4916	583.05	67.45		650.50
02 - 833601337	BANORTE CTA 83360 1337	-39,929.91	1.72		-39,928.19
02 - 833601355	BANORTE CTA 83360 1355	27.70	3.22		30.92
06 - 6458	BAJIO CTA. 6458 8428 FONDO DE METROPOLIZACION 2012	53,821.79	90.93		53,912.72
06 - 90000041290	BCO DEL BAJIO 9000004 1290 F DE PAVIM 2013	96.17	41.80		137.97
02 - 866725455	BANORTE HABITAT 2013 CTA 0086672 5455	-299,599.73	300,565.56		965.83
02 - 86180427	BANORTE 3X1 MIGRANTES FED 2013 CTA 0088618 0427	18.69			18.69
06 - 90000055109	BCO DEL BAJIO PET 2013 FEDERAL CTA 90000055109	-568.50			-568.50
06 - 90000138897	BCO DEL BAJIO TECHO FIRME 2013 FEDERAL CTA 90000138897	23.35	6.34		29.69
02 - 866725446	BANORTE CTA 5446 RESCATE DE ESPACIOS PUBLICOS 2013	172.86	23.66		196.52
06 - 10546919	BAJIO CTA 1054 6919 CHEQUERA 7562 FAIS 2014	212,314.85	191.38		212,506.23
02 - 219144465	BANORTE SUBSEMUN FEDERAL 2014 CTA 21914 4465	-17,888.98			-17,888.98
04 - 5068784	BANAMEX CTA TIEMPOS DE IGUALDAD 2014 8784	-1,423.56	2.37	15.08	-1,436.27
06 - 285345	BANCO DEL BAJIO PET 2014 5345	-847,854.00		14,734.85	-862,588.85
06 - 11467453	BCO DEL BAJIO RESC ESP PUBLIC 2014 CTA 7453 3529	-5,439.51	57.39		-5,382.12
02 - 893860295	BANORTE CTA 0295 3X1 FEDERAL 2014	1,010,632.32	334.33	1,009,871.00	1,095.65
06 - 11625126	BAJIO HABITAT. 2014 CTA 5126 3277	157.19	44.43		201.62
01 - 65504642985	SANTANDER 6550464 2985 CONTINGENCIAS ECONOMICAS P/ INV 2014	2,684.82	127.38	19,130.34	-16,318.14
06 - 12176525	BANBAJIO ESPACIOS PODER JOVEN 2014 CTA 1217 6525 6707	-48.00			-48.00
06 - 12176657	BANBAJIO EMPRENDEDORES JUVENILES 2014 CTA 1217 6657 6817	-100.00			-100.00
06 - 12105128	BAJIO CTA 5128 9541 FDO METROP 2014	269.02	54.56		323.58
06 - 42726158	BANBAJIO CTA 1258 4272 / 6158 FISM 2015	6,153,363.26	6,613,552.91	4,060,859.56	8,706,056.61
06 - 12808358	BANBAJIO CTA 1280 8358 1139 SUBSEMUN FEDERAL 2015	4,496,276.79	2,216.68	1,581,432.37	2,917,061.10




MUNICIPIO DE TECOMAN, COL.
Sistema Integral de Contabilidad Gubernamental
SALDOS BANCARIOS

		Ejercicio Fiscal: 2015, 1 de Oct - 31 de Oct			
Agrupamiento: Banco y Cuenta	Clasificación de Fondo Descripción	Saldo Anterior	Depósitos	Retiros	Saldo Actual
06 - 12808366	BANBAJIO CTA 1280 8366 1140 SUBSEMUN MPAL 2015	-2,571,182.92	4,436,615.63	698,610.41	1,166,822.30
06 - 1306300	BANBAJIO CTA 01306 3003 / 9422 3X1 MIGRANTES FEDERAL 2015	443,955.08	1,084,810.88	1,259,655.78	269,110.18
06 - 14196703	BANABAJIO CTA 14196703 4030 CONTI. ECO. CONV. 2		15,000,000.00	15,000,000.00	
02 - 119527234	BANORTE ZONA FED 7234	7,273.21		3,018.32	4,254.89
	SubTotal (42)	14,088,915.51	44,408,979.88	40,989,348.18	17,508,547.21
	Total (69)	15,695,834.43	123,835,204.7	123,440,576.0	16,090,463.15



MUNICIPIO DE TECOMAN, COL.
Sistema Integral de Contabilidad Gubernamental
CONCILIACION ENTRE LOS INGRESOS PRESUPUESTARIOS Y LOS INGRESOS CONTABLES
DEL 1 DE ENERO AL 31 DE OCTUBRE DE 2015

Clave	Descripción	Importe	Total
1	INGRESOS PRESUPUESTARIOS		312,656,454.47
2	MAS INGRESOS CONTABLES NO PRESUPUESTARIOS		0.00
	<i>Incremento por variación de inventarios</i>	0.00	
	<i>Disminución del exceso de estimaciones por pérdida o deterioro u obsolescencia</i>	0.00	
	<i>Disminución del exceso de provisiones</i>	0.00	
	<i>Otros ingresos y beneficios varios</i>	0.00	
	<i>Otros ingresos contables no presupuestarios</i>	0.00	
3	MENOS INGRESOS PRESUPUESTARIOS NO CONTABLES		0.00
	<i>Productos de capital</i>	0.00	
	<i>Aprovechamientos capital</i>	0.00	
	<i>Ingresos derivados de financiamientos</i>	0.00	
	<i>Otros Ingresos presupuestarios no contables</i>	0.00	
4	INGRESOS CONTABLES (4 = 1 + 2 - 3)		312,656,454.47



MUNICIPIO DE TECOMAN, COL.
Sistema Integral de Contabilidad Gubernamental
CONCILIACION ENTRE LOS EGRESOS PRESUPUESTARIOS Y LOS GASTOS CONTABLES
DEL 1 DE ENERO AL 31 DE OCTUBRE DE 2015

Clave	Descripción	Importe	Total
1	TOTAL DE EGRESOS (PRESUPUESTARIOS)		296,947,726.82
2	MENOS EGRESOS PRESUPUESTARIOS NO CONTABLES		44,333,393.69
	<i>Mobiliario y equipo de administración</i>	1,899.00	
	<i>Mobiliario y equipo educacional y recreativo</i>	0.00	
	<i>Equipo e instrumental médico y de laboratorio</i>	0.00	
	<i>Vehículos y equipo de transporte</i>	940,360.00	
	<i>Equipo de defensa y seguridad</i>	18,792.00	
	<i>Maquinaria, otros equipos y herramientas</i>	297,620.97	
	<i>Activos biológicos</i>	0.00	
	<i>Bienes inmuebles</i>	0.00	
	<i>Activos intangibles</i>	421,059.99	
	<i>Obra pública en bienes propios</i>	8,073,989.99	
	<i>Acciones y participaciones de capital</i>	0.00	
	<i>Compra de títulos y valores</i>	0.00	
	<i>Inversibnes en fideicomisos, mandatos y otros análogos</i>	0.00	
	<i>Provisiones para contingencias y otras erogaciones especiales</i>	0.00	
	<i>Amortización de la deuda pública</i>	8,591,064.77	
	<i>Adeudos de ejercicios fiscales anteriores (ADEFAS)</i>	14,032,342.26	
	<i>Otros Egresos Presupuestales No Contables</i>	11,956,264.71	
3	MAS GASTOS CONTABLES NO PRESUPUESTALES		0.00
	<i>Estimaciones, depreciaciones, deterioros, obsolescencia y amortizaciones</i>	0.00	
	<i>Provisiones</i>	0.00	
	<i>Disminución de inventarios</i>	0.00	
	<i>Aumento por insuficiencia de estimaciones por pérdida o deterioro u obsolescencia</i>	0.00	
	<i>Aumento por insuficiencia de provisiones</i>	0.00	
	<i>Otros Gastos</i>	0.00	
	<i>Otros Gastos Contables No Presupuestales</i>	0.00	
4	TOTAL DE GASTO CONTABLE (4 = 1 - 2 + 3)		252,614,333.13

